

Nyilvánosságra hozatal: 2024. március 13.  
 KI észrevételek beérkezése: 2024. március 23.  
 Közzététel: 2024. április 15.  
 A módosítás érvényes: 2024. április 16.  
 A módosítás hatályos: 2024. december 15.

## TÖRZSSZÖVEG

### 1. 5.3.1.2 A szolgáltatás díjai

A pontban az alábbi változások kerültek átvezetésre:

#### Menetvonal biztosítás díjképzési elemei

<i>Menetvonal biztosítás</i> <i>Mértékegység: Ft/vonatkm</i>	Díj	Felár	Fizetendő összeg
MÁV Zrt.	1	10	11
GYSEV Zrt.	1	<del>12</del> 10	<del>13</del> 11

### 2. 5.3.2.2 A szolgáltatás díjai

A pontban az alábbi változások kerültek átvezetésre:

#### Közlekedtetés vonatkilométer alapú részének díjképzési elemei a GYSEV Zrt. pályahálózaton

<i>Közlekedtetés</i> <i>vonatkilométer alapú rész</i> <i>Mértékegység: Ft/vonatkm</i>	I. vonalkategória			II. vonalkategória			III. vonalkategória		
	Díj	Felár	Fizetendő összeg	Díj	Felár	Fizetendő összeg	Díj	Felár	Fizetendő összeg
Személyszállító vonatok	60	<del>644</del> 250	<del>704</del> 310	54	<del>464</del> 226	<del>515</del> 280	43	<del>369</del> 172	<del>412</del> 215
Mozdonyvonatok	94	<del>1015</del> 215	<del>1109</del> 310	40	<del>474</del> 240	<del>514</del> 280	26	<del>299</del> 189	<del>325</del> 215
Általános tehervonatok	85	<del>646</del> 303	<del>734</del> 399	115	<del>786</del> 184	<del>904</del> 299	50	<del>512</del> 149	<del>562</del> 199
Speciális tehervonatok - Korridor tehervonatok	87	<del>627</del> 236	<del>744</del> 323	-	-	-	-	-	-

#### Közlekedtetés bruttótonna kilométer alapú részének díjképzési elemei a GYSEV Zrt. pályahálózaton

<i>Közlekedtetés</i> <i>bruttótonna kilométer alapú rész</i> <i>Mértékegység: Ft/bruttótonnakm</i>	Díj	Felár	Fizetendő összeg
Személyvonatok	<del>0,77</del>	<del>0,82</del>	<del>1,59</del>
Tehervonatok	<del>0,28</del>	<del>0</del>	<del>0,28</del>
Mozdonyvonatok			

**3. 5.3.3.2 A szolgáltatás díjai**

A pontban az alábbi változások kerültek átvezetésre:

**Felsővezetéki rendszerek használatának díjképzési elemei**

<i>Felsővezetéki rendszerek használata</i> <i>Mértékegység: Ft/villamosvontatkm</i>	Díj	Felár	Fizetendő összeg
MÁV Zrt.	68	117	185
GYSEV Zrt.	<b>70</b>	<b>18</b>	<b>88</b>

**4. 7.3.1.3.1.2 A szolgáltatás díjai**

A pontban az alábbi változások kerültek átvezetésre:

**Járműtárolás szolgáltatás díjképzési elemei a GYSEV Zrt. pályahálózatán**

<i>Járműtárolás</i> <i>Mértékegység: Ft/jármű/nap</i>	Díj	Felár	Fizetendő összeg
	130	119	249
		<b>52</b>	<b>182</b>

**5. 7.3.1.3.2.1-2 A szolgáltatás díjai**

A pontban az alábbi változások kerültek átvezetésre:

**Tolatószemélyzet biztosítása szolgáltatás díjképzési elemei a GYSEV Zrt. pályahálózatán**

<i>Tolatószemélyzet biztosítása</i> <i>Mértékegység: Ft/fő/óra</i>	Fizetendő összeg
Tolatószemélyzet biztosítás személyszállító vonatok számára	50 476 <b>9 800</b>
Tolatószemélyzet biztosítás teher- és mozdonyvonatok vonatok számára	50 643 <b>5 300</b>

**6. 7.3.1.3.2.2-2 A szolgáltatás díjai**

A pontban az alábbi változások kerültek átvezetésre:

**Tolatószemélyzet rendelkezésre állása szolgáltatás díjképzési elemei a GYSEV Zrt. pályahálózatán**

<i>Tolatószemélyzet rendelkezésre állása</i> <i>Mértékegység: Ft/fő/óra</i>	Fizetendő összeg
Tolatószemélyzet rendelkezésre állása személyszállító vonatok számára	19 706 <b>5 294</b>
Tolatószemélyzet rendelkezésre állása teher- és mozdonyvonatok vonatok számára	20 445 <b>4 000</b>

**7. 7.3.1.3.2.3-2 A szolgáltatás díjai**

A pontban az alábbi változások kerültek átvezetésre:

**Vontatójármű biztosítása szolgáltatás díjképzési elemei a GYSEV Zrt. pályahálózatán**

<b>Vontatójármű biztosítása</b> <i>Mértékegység: Ft/jármű/óra</i>	<b>Fizetendő összeg</b>
Vontatójármű biztosítás személyszállító vonatok számára	31 009 <b>24 066</b>
Vontatójármű biztosítás teher- és mozdonyvonatok vonatok számára	73 338 <b>24 066</b>

**8. 7.3.1.3.2.4-2 A szolgáltatás díjai**

A pontban az alábbi változások kerültek átvezetésre:

**A vontatójármű rendelkezésre állása szolgáltatás díjképzési elemei a GYSEV Zrt.**

<b>Vontatójármű rendelkezésre állása</b> <i>Mértékegység: Ft/jármű/óra</i>	<b>Fizetendő összeg</b>
Vontatójármű rendelkezésre állása személyszállító vonatok számára	24 560 <b>19 376</b>
Vontatójármű rendelkezésre állása teher- és mozdonyvonatok vonatok számára	23 353 <b>18 200</b>

**9. 7.3.1.3.4.2 A szolgáltatás díjai**

A pontban az alábbi változások kerültek átvezetésre:

**A vonat előkészítés szolgáltatás díjképzési elemei a GYSEV Zrt. pályahálózatán**

<b>Vonat előkészítés</b>	<b>Fizetendő összeg</b>
<i>Mértékegység: Ft/fő/óra</i>	13 672 <b>4 740</b>

**10.7.3.2.4.1 Személyszállító vonatok megállási célú állomáshasználata szolgáltatás díjai**

A pontban az alábbi változások kerültek átvezetésre:

**Személyszállító vonatok megállási célú állomáshasználata szolgáltatás díjképzési elemei a GYSEV Zrt. pályahálózatán**

<i>Személyszállító vonatok megállási célú állomáshasználata</i>	Díj	Felár	Fizetendő összeg
<i>Mértékegység: Ft/állomáshasználat</i>			
I. kategóriájú állomás	1 331 1 340	2 133 720	3 464 2 060
II. kategóriájú állomás	1 076 1 086	1 947 662	3 023 1 748
III. kategóriájú állomás	1 128 1 138	1 939 410	3 067 1 548
IV. kategóriájú állomás	1 042 1 051	2 081 342	3 123 1 393

**11. 7.3.2.4.2 Személyszállító vonatok kiinduló-/végállomás használata szolgáltatás díjai**

A pontban az alábbi változások kerültek átvezetésre:

**Személyszállító vonatok kiinduló-/végállomás használata szolgáltatás díjképzési elemei a GYSEV Zrt. pályahálózatán**

<i>Személyszállító vonatok kiinduló-/végállomás használata</i>	Díj	Felár	Fizetendő összeg
<i>Mértékegység: Ft/állomáshasználat</i>			
I. kategóriájú állomás	2 302 2 318	3 311 1 172	5 613 3 490
II. kategóriájú állomás	2 636 2 653	3 312 347	5 948 3 000

**12. 7.3.3.4.1 Tehervonatok állomáshasználata szolgáltatás díjai**

A pontban az alábbi változások kerültek átvezetésre:

**Tehervonatok állomáshasználata szolgáltatás díjképzési elemei a GYSEV Zrt. pályahálózatán**

<i>Tehervonatok állomáshasználata</i> <i>Mértékegység: Ft/állomáshasználat</i>	Díj	Felár	Fizetendő összeg
I. kategóriájú állomás	23 699 <b>5 000</b>	44 289 -	67 988 <b>5 000</b>
II. kategóriájú állomás	12 632 <b>4 000</b>	19 520 -	32 152 <b>4 000</b>
III. kategóriájú állomás	48 538 <b>3 000</b>	64 140 -	112 678 <b>3 000</b>

**13. 7.3.7.4.3 Vasúti járműmérleg használata szolgáltatás díjai**

A pontban az alábbi változások kerültek átvezetésre:

**Vasúti járműmérleg használata szolgáltatás díjképzési elemei a GYSEV Zrt. pályahálózatán**

<i>Vasúti járműmérleg használata</i> <i>Mértékegység: Ft/jármű</i>	Díj	Felár	Fizetendő összeg
	2 725	1 477	4 202
	<b>2 727</b>	<b>338</b>	<b>3 065</b>

**14. 7.3.10.4.1 Üzemanyag vételező helyek használata szolgáltatás díjai**

A pontban az alábbi változások kerültek átvezetésre:

**Üzemanyag vételező helyek használata szolgáltatás díjképzési elemei a GYSEV Zrt. pályahálózatán**

<i>Üzemanyag vételező helyek használata</i> <i>Mértékegység: Ft/liter</i>	Díj	Felár	Fizetendő összeg
	36	7	43
		<b>2</b>	<b>38</b>

**MELLÉKLETEK**

**15. 5.2.6 sz. melléklet - Szolgáltatások díjainak összefoglaló táblázata - GYSEV Zrt.**

A mellékletben az alábbi módosítások kerülnek átvezetésre:

Módosítások:3

5.2-6 sz. melléklet

Szolgáltatások díjainak összefoglaló táblázata - GYSEV Zrt. 2024/2025

Szolgáltatás	DÍJ	FELÁR	FIZETENDŐ ÖSSZEG	DD 1. számú módosítás		
				DÍJ	FELÁR	FIZETENDŐ ÖSSZEG
Menetvonal biztosítás	1	<del>12</del>	<del>13</del>	1	10	11
Közlekedtetés						
Bruttótonna kilométer alapú rész						
Személyvonatok, Tehervonatok, Mozdonyvonatok	<del>0,77</del>	<del>0,82</del>	<del>1,59</del>	0,28	0	0,28
Vonatkilométer alapú rész						
Személyvonat						
I. kategóriájú pályaszakasz	60	<del>641</del>	<del>701</del>	60	250	310
II. kategóriájú pályaszakasz	54	<del>461</del>	<del>515</del>	54	226	280
III. kategóriájú pályaszakasz	43	<del>369</del>	<del>412</del>	43	172	215
Mozdonyvonat						
I. kategóriájú pályaszakasz	<del>94</del>	<del>1 015</del>	<del>1 109</del>	95	215	310
II. kategóriájú pályaszakasz	40	<del>471</del>	<del>511</del>	40	240	280
III. kategóriájú pályaszakasz	26	<del>299</del>	<del>325</del>	26	189	215
Általános tehervonat						
I. kategóriájú pályaszakasz	<del>85</del>	<del>646</del>	<del>731</del>	96	303	399
II. kategóriájú pályaszakasz	115	<del>786</del>	<del>901</del>	115	184	299
III. kategóriájú pályaszakasz	50	<del>512</del>	<del>562</del>	50	149	199
Korridor tehervonat						
I. kategóriájú pályaszakasz	87	<del>627</del>	<del>714</del>	87	236	323
II. kategóriájú pályaszakasz						
III. kategóriájú pályaszakasz						
Felsővezetési rendszerek használata	<del>69</del>	<del>142</del>	<del>211</del>	70	18	88
Személyszállító vonatok megállási célú állomáshasználata						
I. kategóriájú állomás	<del>1 331</del>	<del>2 133</del>	<del>3 464</del>	1 340	720	2 060
II. kategóriájú állomás	<del>1 076</del>	<del>1 947</del>	<del>3 023</del>	1 086	662	1 748
III. kategóriájú állomás	<del>1 128</del>	<del>1 939</del>	<del>3 067</del>	1 138	410	1 548
IV. kategóriájú állomás	<del>1 042</del>	<del>2 081</del>	<del>3 123</del>	1 051	342	1 393
Személyszállító vonatok kiinduló- /végállomás használata						
I. kategóriájú állomás	<del>2 302</del>	<del>3 311</del>	<del>5 613</del>	2 318	1 172	3 490
II. kategóriájú állomás	<del>2 636</del>	<del>3 312</del>	<del>5 948</del>	2 653	347	3 000
III. kategóriájú állomás						
IV. kategóriájú állomás						
Tehervonatok állomáshasználata						
I. kategóriájú állomás	<del>23 699</del>	<del>44 289</del>	<del>67 988</del>	5 000	-	5 000
II. kategóriájú állomás	<del>12 632</del>	<del>19 520</del>	<del>32 152</del>	4 000	-	4 000
III. kategóriájú állomás	<del>48 538</del>	<del>64 140</del>	<del>112 678</del>	3 000	-	3 000
Járműtárolás	130	<del>119</del>	<del>249</del>	130	52	182
Vasúti járműmerleg használata	<del>2 725</del>	<del>1 477</del>	<del>4 202</del>	2 727	338	3 065
Üzemanyag vételező helyek használata	36	<del>7</del>	<del>43</del>	36	2	38
Tolatőszemélyzet biztosítása személyszállító vonatok számára	<del>50 476</del>	-	<del>50 476</del>	9 800	-	9 800
Tolatőszemélyzet biztosítása teher- és mozdonyvonatok számára	<del>50 643</del>	-	<del>50 643</del>	5 300	-	5 300
Tolatőszemélyzet rendelkezésre állása személyszállító vonatok számára	<del>19 706</del>	-	<del>19 706</del>	5 294	-	5 294
Tolatőszemélyzet rendelkezésre állása teher- és mozdonyvonatok számára	<del>20 445</del>	-	<del>20 445</del>	4 000	-	4 000
Vontatójármű biztosítása személyszállító vonatok számára	<del>31 009</del>	-	<del>31 009</del>	24 066	-	24 066
Vontatójármű biztosítása teher- és mozdonyvonatok számára	<del>73 338</del>	-	<del>73 338</del>	24 066	-	24 066
Vontatójármű rendelkezésre állása személyszállító vonatok számára	<del>24 560</del>	-	<del>24 560</del>	19 376	-	19 376
Vontatójármű rendelkezésre állása teher- és mozdonyvonatok számára	<del>23 353</del>	-	<del>23 353</del>	18 200	-	18 200
Vontatási felhasználású üzemanyag biztosítása	493	-	493	493	-	493
Vízöltéshez használt víz biztosítása	486	-	486	486	-	486
Vonatelőkészítés	<del>13 672</del>	-	<del>13 672</del>	4 740	-	4 740
Személyzet biztosítása mérlegeléshez	3 513	-	3 513	3 513	-	3 513
Vontatási villamos energia biztosítása						
Továbbadott vontatási villamos energia	76,3	-	76,3	76,3	-	76,3
Rendszerhasználat	18,1	-	18,1	18,1	-	18,1
Továbbadott vontatási villamos energia hálózati veszteség	4,0	-	4,0	4,0	-	4,0
Jövedéki adó	0,2	-	0,2	0,2	-	0,2
Vet szerinti pénzeszközök	1,8	-	1,8	1,8	-	1,8
Nem vontatási célú (előfűtés, előhűtés) villamos energia biztosítása						
Továbbadott nem vontatási célú (előfűtés, előhűtés) villamos energia	76,3	-	76,3	76,3	-	76,3
Rendszerhasználat	18,1	-	18,1	18,1	-	18,1
Továbbadott nem vontatási célú villamos energia hálózati veszteség	4	-	4,0	4	-	4,0
Jövedéki adó	0,2	-	0,2	0,2	-	0,2
Vet szerinti pénzeszközök	1,8	-	1,8	1,8	-	1,8
Vasúti jármű műszaki vizsgálata	14 534	-	14 534	14 534	-	14 534
Menetjegykiadás és számadópénztári tevékenység	239	-	239	239	-	239

## 16.5.2-2 sz. melléklet - Díjszámítási Dokumentum

### DÍJSZÁMÍTÁSI DOKUMENTUM GYSEV ZRT. 2024/25

#### 1.számú módosítás változási jegyzék

##### 1. 2.3 A DD módosításának alapja

Új pontként került felvételre, az alábbi tartalommal:

A pályahálózat-működtető a 2024/25-ös Hálózati Üzletszabályzat nyilvánosságra hozataláig nem küldött az állami szerepvállalásra vonatkozó értesítést.

A GYSEV Zrt. 2024. március 05-én juttatta el a VPE részére a 2024/25. menetrendi időszakra vonatkozó állami szerepvállalás értékét tartalmazó G-002787/2024 ügyiratszámú levelét. Ennek megfelelően 11,4 Mrd Ft-tal kerülhetett csökkentésre a vonatkozó hálózat-hozzáférési díjak költségalapja. További részletek a 3.8 pontban találhatóak.

##### 2. 3.8 Állami szerepvállalás mértéke

A pont az alábbiak szerint módosult:

A GYSEV Zrt. a G-002787/2024 ügyiratszámú levele alapján a díjszámításban figyelembe vehető állami költségterítés mértéke az alábbiak szerint alakult:

- alapszolgáltatások tekintetében: 5,864 Mrd Ft;
- járulékos szolgáltatások tekintetében: 5,536 Mrd Ft.

Hivatkozott levél alapján a fizetendő összegek úgy kerültek megállapításra, hogy

- A GYSEV Zrt. 2024/2025. évi alap- és járulékos szolgáltatásaiból származó bevétel értéke mind a személy, mind az árufuvarozási szektor vonatkozásában a 2023/2024. menetrendi évre vonatkozó díjképzés során meghatározott fizetendő díjtömeggel egyezzen meg változatlan teljesítmény mellett (az esetleges csökkenő teljesítményváltozás egységárváltozással kompenzálható).
- Az állami költségterítés hatásából adódóan a 2023/2024-es menetrendi időszakhoz képest a 2024/2025. évi fizetendő összegek ne csökkenjenek, kivéve, ha ez jogszabályból vagy e dokumentum előírásaiból, illetve a költségviszonyokból következik.
- A vontatási és nem vontatási célú villamos energia, illetve a vontatási és nem vontatási célú üzemanyag biztosítása szolgáltatások ne részesüljenek támogatásban.
- A 2023/2024. menetrendi időszakhoz hasonlóan a vasút versenyképességével összefüggő közlekedéspolitikai célok érvényesítése érdekében az állami szerepvállalás felosztása során a 913/2010/EU rendelet szerinti korridorokon közlekedő, korridor vonatnemenben közlekedő tehervonatok („korridor tehervonatok”) közlekedtetéséért fizetendő összegét csökkentésük úgy, hogy az árufuvarozási szektor által fizetendő alap- és járulékos szolgáltatásokból származó összesített bevétel az árufuvarozási szolgáltatások indexálása szerint változzon.
- Az állomás átkategorizálásokról adódó változások várható hatásait is kérem figyelembe venni az adatszolgáltatás során. A műszaki paraméterek változásából adódó átkategorizálások terheit, illetve előnyeit a vállalkozó vasúti társaságok viselik.

**3. A táblázatok közül az alábbiak kerültek változtatásra**

1. Táblázat: GYSEV Zrt. költségmegoszlása közvetlen, megosztandó közvetlen és közvetett költsékcsoportok szerint

Megnevezés	ezer Ft	%
Közvetlen költségek	19 143 403	72,30%
Megosztandó közvetlen költségek	3 858 447	14,57%
Közvetett költségek	3 476 948	13,13%
<b>Összes költség</b>	<b>26 478 797</b>	<b>100,00%</b>

Alapszolgáltatások	ezer Ft	%
Változó költségek	2 583 605	25,62%
Állandó költségek	5 623 836	55,76%
Közvetett költségek	1 877 790	18,62%
<b>Összes költség</b>	<b>10 085 231</b>	<b>100,00%</b>

Járadékos szolgáltatások	ezer Ft	%
Változó költségek	1 117 640	11,99%
Állandó költségek	2 060 831	22,11%
<del>Közreműködés-jellegű költségek</del>	<del>4 654 907</del>	<del>49,93%</del>
Közvetett költségek	1 488 639	15,97%
<b>Összes költség</b>	<b>9 322 018</b>	<b>100,00%</b>

Kiegészítő szolgáltatások	ezer Ft	%
Közvetlen költségek	6 477 980	100,00%
Megosztandó közvetlen költségek	0	0,00%
Közvetett költségek	0	0,00%
<b>Összes költség</b>	<b>6 477 980</b>	<b>100,00%</b>

Mellékszolgáltatások	ezer Ft	%
Közvetlen költségek	479 503	80,78%
Megosztandó közvetlen költségek	3 547	0,60%
Közvetett költségek	110 518	18,62%
<b>Összes költség</b>	<b>593 568</b>	<b>100,00%</b>



Megnevezés	ezer Ft	%
Közvetlen költségek	19 143 403	72,30%
Megosztandó közvetlen költségek	3 858 447	14,57%
Közvetett költségek	3 476 948	13,13%
<b>Összes költség</b>	<b>26 478 797</b>	<b>100,00%</b>

Alapszolgáltatások	ezer Ft	%
Változó költségek	2 581 938	25,63%
Állandó költségek	5 616 784	55,75%
Közvetett költségek	1 875 796	18,62%
<b>Összes költség</b>	<b>10 074 517</b>	<b>100,00%</b>

Járujúkos szolgáltatások	ezer Ft	%
Változó költségek	1 119 307	11,99%
Állandó költségek	2 067 883	22,16%
Közreműködés jellegű költségek	4 654 907	49,88%
Közvetett költségek	1 490 634	15,97%
<b>Összes költség</b>	<b>9 332 731</b>	<b>100,00%</b>

Kiegészítő szolgáltatások	ezer Ft	%
Közvetlen költségek	6 477 980	100,00%
Megosztandó közvetlen költségek	0	0,00%
Közvetett költségek	0	0,00%
<b>Összes költség</b>	<b>6 477 980</b>	<b>100,00%</b>

Mellékszolgáltatások	ezer Ft	%
Közvetlen költségek	479 503	80,78%
Megosztandó közvetlen költségek	3 547	0,60%
Közvetett költségek	110 518	18,62%
<b>Összes költség</b>	<b>593 568</b>	<b>100,00%</b>

## 2. Táblázat: GYSEV Zrt. költségmegoszlása szolgáltatástípusok szerint

Megnevezés	ezer Ft	%
Alapszolgáltatások	10 085 231	38,09%
Járujúkos szolgáltatások	9 322 018	35,21%
Kiegészítő szolgáltatások	6 477 980	24,46%
Mellékszolgáltatások	593 568	2,24%
<b>Összes költség</b>	<b>26 478 797</b>	<b>100,00%</b>

Megnevezés	ezer Ft	%
Alapszolgáltatások	10 074 517	38,05%
Járujúkos szolgáltatások	9 332 731	35,25%
Kiegészítő szolgáltatások	6 477 980	24,46%
Mellékszolgáltatások	593 568	2,24%
<b>Összes költség</b>	<b>26 478 797</b>	<b>100,00%</b>

3. Táblázat: Alapszolgáltatások - költségek összefoglalása

2025. évi költség (eFt)	Menetvonal birtoklás	Közlekedési költség												Felkötési költség	
		Btkm alapú rész	Vkm alapú rész												
			Személyvonatok			Mozdonyvonatok			Általános tehervonatok			Korridor tehervonatok			
Váltási költségek	7.084	1.484.880	240.725	10.848	8.467	22.480	53	1	63.957	125	2	1.749	-	-	419.040
Váltási megújítási költségek	-	195.976	97.630	368	-	7.572	-	-	18.434	5	-	427	-	-	-
Állami közlekedési költségek	63.759	1.028.691	1.911.938	72.812	57.018	180.190	493	8	301.050	300	15	8.249	-	-	646.907
Állami megújítási költségek	5.774	127.408	948.320	2.401	-	73.554	-	-	208.768	46	-	4.151	-	-	7.645
Közvetlen költségek	17.529	649.809	731.993	19.796	14.940	45.584	125	2	136.236	302	4	3.333	-	-	236.795
<b>Összes költség</b>	<b>94.147</b>	<b>3.489.963</b>	<b>3.928.157</b>	<b>106.361</b>	<b>80.407</b>	<b>358.236</b>	<b>672</b>	<b>11</b>	<b>1.111.889</b>	<b>1.085</b>	<b>21</b>	<b>17.900</b>	-	-	<b>1.182.532</b>

4. Táblázat: Alapszolgáltatások - teljesítmény

2025. évi teljesítmény	Menetvonal birtoklás	Közlekedési teljesítmény												Felkötési teljesítmény	
		Btkm alapú rész	Vkm alapú rész												
			Személyvonatok			Mozdonyvonatok			Általános tehervonatok			Korridor tehervonatok			
Menetvonal birtoklás (eFt)	7.250.153	-	-	-	-	-	-	-	-	-	-	-	-	-	-
Btkm alapú teljesítmény (eFt)	-	2.200.615.725	-	-	-	-	-	-	-	-	-	-	-	-	-
Vonaton alapú teljesítmény (eFt)	-	-	5.603.558	206.521	195.444	317.710	1.314	35	1.001.268	1.205	38	25.061	-	-	-
Felkötési használat (eFt)	-	-	-	-	-	-	-	-	-	-	-	-	-	-	6.066.854

5. Táblázat: Alapszolgáltatások - fizetendő összeg meghatározása

2024/2025. fizetendő összeg (Ft)	Menetvonal birtoklás	Közlekedési költség												Felkötési költség	
		Btkm alapú rész	Vkm alapú rész												
			Személyvonatok			Mozdonyvonatok			Általános tehervonatok			Korridor tehervonatok			
1. Hozzájárulás (eFt)	1	0,28	291	54	39	38	281	35	715	521	37	174	-	-	229
2. Felár mértéke	12	0,82	641	461	369	1.015	471	299	646	786	512	627	-	-	142
3. Kiszármazási mértéke	-	-	-	-	-	-	-	-	-	-	-	-	-	-	-
4. Állami szociális mértéke	-	-	-	-	-	-	-	-	-	-	-	-	-	-	-
<b>Fizetendő összeg (1 + 2 - 3 - 4)</b>	<b>12</b>	<b>1,10</b>	<b>701</b>	<b>595</b>	<b>402</b>	<b>1.109</b>	<b>511</b>	<b>325</b>	<b>1.361</b>	<b>1.307</b>	<b>533</b>	<b>771</b>	-	-	<b>271</b>

6. Táblázat: Személyszállító vonatok megállási célú állomáshasználata - költségek összefoglalása

2024/2025. fizetendő összeg (Ft)	Menetvonal birtoklás	Közlekedési költség												Felkötési költség	
		Btkm alapú rész	Vkm alapú rész												
			Személyvonatok			Mozdonyvonatok			Általános tehervonatok			Korridor tehervonatok			
1. Hozzájárulás (eFt)	1	0,84	60	43	43	95	40	25	96	115	50	87	-	-	70
2. Felár mértéke	12	0,89	646	461	369	1.030	471	299	715	787	512	632	-	-	146
3. Kiszármazási mértéke	-	-	-	-	-	-	-	-	-	-	-	-	-	-	-
4. Állami szociális mértéke	2	1,45	396	235	197	805	231	110	412	603	363	396	-	-	128
<b>Fizetendő összeg (1 + 2 - 3 - 4)</b>	<b>11</b>	<b>0,28</b>	<b>310</b>	<b>280</b>	<b>215</b>	<b>310</b>	<b>280</b>	<b>215</b>	<b>399</b>	<b>299</b>	<b>199</b>	<b>323</b>	-	-	<b>88</b>

Változási jegyzék 2024/2025. Hálózati Üzletszabályzat 3. számú módosítás

2025. évi költség (eFt)	Személyszállító vonatok megállási célú állomáshasználata							
	I. kat		II. kat		III. kat		IV. kat	
	hozzáférési jellegű rész	közreműködés jellegű rész	hozzáférési jellegű rész	közreműködés jellegű rész	hozzáférési jellegű rész	közreműködés jellegű rész	hozzáférési jellegű rész	közreműködés jellegű rész
Változó közvetlen költségek	43 456		51 270		14 985		2 070	
Változó megosztandó közvetlen költségek	176 642		307 471		91 626		9 246	
Állandó közvetlen költségek	130 367		153 810		44 955		6 211	
Állandó megosztandó közvetlen költségek	338 227		588 733		175 442		17 703	
Közreműködéshez kapcsolódó közvetlen költség		115 015		114 019		40 693		2 566
Közreműködéshez kapcsolódó megosztandó közvetlen költség		23 768		41 371		12 329		1 244
Közvetett költségek	157 567	31 752	251 964	35 552	74 817	12 131	8 060	872
<b>Összes költség</b>	<b>846 258</b>	<b>170 535</b>	<b>1 353 249</b>	<b>190 942</b>	<b>401 825</b>	<b>65 152</b>	<b>43 290</b>	<b>4 682</b>

2025. évi költség (eFt)	Személyszállító vonatok megállási célú állomáshasználata							
	I. kat		II. kat		III. kat		IV. kat	
	hozzáférési jellegű rész	közreműködés jellegű rész	hozzáférési jellegű rész	közreműködés jellegű rész	hozzáférési jellegű rész	közreműködés jellegű rész	hozzáférési jellegű rész	közreműködés jellegű rész
Változó közvetlen költségek	43 456		51 270		14 985		2 070	
Változó megosztandó közvetlen költségek	179 145		311 829		92 925		9 377	
Állandó közvetlen költségek	130 367		153 810		44 955		6 211	
Állandó megosztandó közvetlen költségek	343 838		598 500		178 353		17 997	
Közreműködéshez kapcsolódó közvetlen költség		115 015		114 019		40 693		2 566
Közreműködéshez kapcsolódó megosztandó közvetlen költség		24 033		41 833		12 466		1 258
Közvetett költségek	159 423	31 813	255 196	35 658	75 780	12 162	8 157	875
<b>Összes költség</b>	<b>856 229</b>	<b>170 862</b>	<b>1 370 605</b>	<b>191 509</b>	<b>406 997</b>	<b>65 321</b>	<b>43 812</b>	<b>4 699</b>

7. Táblázat: Személyszállító vonatok kiinduló-/végállomás használata - költségek összefoglalása

2025. évi ktg (eFt)	Személyszállító vonatok kiinduló-/végállomáshasználata							
	I. kat		II. kat		III. kat		IV. kat	
	hozzáférés jellegű rész	közreműködés jellegű rész	hozzáférés jellegű rész	közreműködés jellegű rész	hozzáférés jellegű rész	közreműködés jellegű rész	hozzáférés jellegű rész	közreműködés jellegű rész
Változó közvetlen költségek	-	-	-	-	-	-	-	-
Változó megosztandó közvetlen költségek	15 049	-	8	-	-	-	-	-
Állandó közvetlen költségek	-	-	-	-	-	-	-	-
Állandó megosztandó közvetlen költségek	68 020	-	36	-	-	-	-	-
Közreműködéshez kapcsolódó közvetlen költség	-	30 580	-	20	-	-	-	-
Közreműködéshez kapcsolódó megosztandó közvetlen költség	-	6 384	-	3	-	-	-	-
Közvetett költségek	19 005	8 457	10	5	-	-	-	-
<b>Összes költség</b>	<b>102 074</b>	<b>45 421</b>	<b>54</b>	<b>29</b>	-	-	-	-

2025. évi ktg (eFt)	Személyszállító vonatok kiinduló-/végállomáshasználata							
	I. kat		II. kat		III. kat		IV. kat	
	hozzáférés jellegű rész	közreműködés jellegű rész	hozzáférés jellegű rész	közreműködés jellegű rész	hozzáférés jellegű rész	közreműködés jellegű rész	hozzáférés jellegű rész	közreműködés jellegű rész
Változó közvetlen költségek	-	-	-	-	-	-	-	-
Változó megosztandó közvetlen költségek	15 394	-	8	-	-	-	-	-
Állandó közvetlen költségek	-	-	-	-	-	-	-	-
Állandó megosztandó közvetlen költségek	69 305	-	37	-	-	-	-	-
Közreműködéshez kapcsolódó közvetlen költség	-	30 580	-	20	-	-	-	-
Közreműködéshez kapcsolódó megosztandó közvetlen költség	-	6 455	-	3	-	-	-	-
Közvetett költségek	19 378	8 473	10	5	-	-	-	-
<b>Összes költség</b>	<b>104 077</b>	<b>45 508</b>	<b>55</b>	<b>29</b>	-	-	-	-

8. Táblázat: Tehervonatok állomáshasználata - költségek összefoglalása

2025. évi ktg (eFt)	Tehervonatok állomáshasználata					
	I. kat		II. kat		III. kat	
	hozzáférés jellegű rész	közreműködés jellegű rész	hozzáférés jellegű rész	közreműködés jellegű rész	hozzáférés jellegű rész	közreműködés jellegű rész
Változó közvetlen költségek	263 980	-	36 272	-	706	-
Változó megosztandó közvetlen költségek	61 351	-	20 710	-	70	-
Állandó közvetlen költségek	333 817	-	26 282	-	570	-
Állandó megosztandó közvetlen költségek	115 402	-	38 956	-	132	-
Közreműködéshez kapcsolódó közvetlen költség	-	-	-	-	-	-
Közreműködéshez kapcsolódó megosztandó közvetlen költség	-	8 018	-	2 706	-	9
Közvetett költségek	177 210	1 834	27 963	619	338	2
<b>Összes költség</b>	<b>951 761</b>	<b>9 852</b>	<b>150 182</b>	<b>3 326</b>	<b>1 817</b>	<b>11</b>

2025. évi ktg (eFt)	Tehervonatok állomáshasználata					
	I. kat		II. kat		III. kat	
	hozzáférés jellegű rész	közreműködés jellegű rész	hozzáférés jellegű rész	közreműködés jellegű rész	hozzáférés jellegű rész	közreműködés jellegű rész
Változó közvetlen költségek	263 980	-	36 272	-	706	-
Változó megosztandó közvetlen költségek	54 017	-	21 033	-	71	-
Állandó közvetlen költségek	333 817	-	26 282	-	570	-
Állandó megosztandó közvetlen költségek	101 760	-	39 623	-	135	-
Közreműködéshez kapcsolódó közvetlen költség	-	-	-	-	-	-
Közreműködéshez kapcsolódó megosztandó közvetlen költség	-	7 028	-	2 737	-	9
Közvetett költségek	172 411	1 608	28 189	626	339	2
<b>Összes költség</b>	<b>925 986</b>	<b>8 636</b>	<b>151 399</b>	<b>3 363</b>	<b>1 821</b>	<b>11</b>

9. Táblázat: Állomáshasználatok - teljesítmény

2025. évi teljesítmény	I. kat	II. kat	III. kat	IV. kat
Személyszállító vonatok megállási csú állomáshasználatai (teljesítmény (állomáshasználat))	293 501	510 882	152 243	15 362
Személyszállító vonatok kiinduló-/végállomáshasználatai (teljesítmény (állomáshasználat))	26 277	14	-	-
Tehervonatok állomáshasználatai teljesítmény (állomáshasználat)	14 144	4 774	16	-
<b>2025. évi teljesítmény</b>	<b>I. kat</b>	<b>II. kat</b>	<b>III. kat</b>	<b>IV. kat</b>
Személyszállító vonatok megállási csú állomáshasználati teljesítmény (állomáshasználat)	293 501	510 882	152 243	15 362
Személyszállító vonatok kiinduló-/végállomáshasználati teljesítmény (állomáshasználat)	26 277	14	-	-
Tehervonatok állomáshasználati teljesítmény (állomáshasználat)	12 262	4 774	16	-

10. Táblázat: Személyvonatok állomáshasználata - fizetendő összeg meghatározása

2024/2025. fizetendő összeg (Ft)	Személyszállító vonatok megállási célú állomáshasználata				Személyszállító vonatok kiinduló-/végállomáshasználata			
	I.kat	II.kat	III.kat	IV.kat	I.kat	II.kat	III.kat	IV.kat
1. Hozzáférés jellegű díj mértéke	750	702	700	737	573	573	-	-
<del>2. Közreműködés jellegű díj mértéke</del>	<del>581</del>	<del>574</del>	<del>428</del>	<del>405</del>	<del>1.729</del>	<del>3.063</del>	-	-
3. Felár mértéke	2 133	1 947	1 939	2 081	3 311	3 312	-	-
4. Kedvezmény mértéke	-	-	-	-	-	-	-	-
5. Állami szerepvállalás mértéke	-	-	-	-	-	-	-	-
Fizetendő összeg (1 + 2 + 3 - 4 - 5)	3 464	3 023	3 067	3 123	5 613	5 948	-	-

2024/2025. fizetendő összeg (Ft)	Személyszállító vonatok megállási célú állomáshasználata				Személyszállító vonatok kiinduló-/végállomáshasználata			
	I.kat	II.kat	III.kat	IV.kat	I.kat	II.kat	III.kat	IV.kat
1. Hozzáférés jellegű díj mértéke	758	711	709	745	586	586	-	-
2. Közreműködés jellegű díj mértéke	582	375	429	306	1 732	2 067	-	-
3. Felár mértéke	2 159	1 972	1 964	2 107	3 375	3 375	-	-
4. Kedvezmény mértéke	-	-	-	-	-	-	-	-
5. Állami szerepvállalás mértéke	1 439	1 310	1 554	1 765	2 203	3 028	-	-
Fizetendő összeg (1 + 2 + 3 - 4 - 5)	2 060	1 748	1 548	1 393	3 490	3 000	-	-

11. Táblázat: Tehervonatok állomáshasználata - fizetendő összeg meghatározása

2024/2025. fizetendő összeg (Ft)	Tehervonatok állomáshasználata		
	I.kat	II.kat	III.kat
1. Hozzáférés jellegű díj mértéke	23 002	11 935	47 841
<del>2. Közreműködés jellegű díj mértéke</del>	<del>697</del>	<del>697</del>	<del>697</del>
3. Felár mértéke	44 289	19 520	64 140
4. Kedvezmény mértéke	-	-	-
5. Állami szerepvállalás mértéke	-	-	-
Fizetendő összeg (1 + 2 + 3 - 4 - 5)	67 988	32 152	112 678

2024/2025. fizetendő összeg (Ft)	Tehervonatok állomáshasználata		
	I.kat	II.kat	III.kat
1. Hozzáférés jellegű díj mértéke	25 934	12 002	47 908
2. Közreműködés jellegű díj mértéke	704	704	704
3. Felár mértéke	49 583	19 709	64 328
4. Kedvezmény mértéke	-	-	-
5. Állami szerepvállalás mértéke	71 221	28 415	109 940
Fizetendő összeg (1 + 2 + 3 - 4 - 5)	5 000	4 000	3 000

12. Táblázat: Egyéb összetett járulékos szolgáltatások - költségek összefoglalása

2025. évi ktg (eFt)	Járműtárolás		Vasúti járműmerleg használata		Üzemanyag vételező helyek használata	
	hozzáférés jellegű rész	közreműködés jellegű rész	hozzáférés jellegű rész	közreműködés jellegű rész	hozzáférés jellegű rész	közreműködés jellegű rész
Változó közvetlen költségek	10 850	-	2 495	-	7 562	-
Változó megosztandó közvetlen költségek	130	-	150	-	1 541	-
<del>Állandó közvetlen költségek</del>	<del>7 233</del>	<del>-</del>	<del>1 663</del>	<del>-</del>	<del>3 041</del>	<del>-</del>
Állandó megosztandó közvetlen költségek	589	-	678	-	6 963	-
Közreműködéshez kapcsolódó közvetlen költség	-	1 843	-	3 013	-	71 364
Közreműködéshez kapcsolódó megosztandó közvetlen költség	-	55	-	64	-	654
Közvetett költségek	4 302	434	1 141	704	4 829	16 477
<b>Összes költség</b>	<b>23 103</b>	<b>2 332</b>	<b>6 127</b>	<b>3 781</b>	<b>25 936</b>	<b>88 495</b>

2025. évi ktg (eFt)	Járműtárolás		Vasúti járműmerleg használata		Üzemanyag vételező helyek használata	
	hozzáférés jellegű rész	közreműködés jellegű rész	hozzáférés jellegű rész	közreműködés jellegű rész	hozzáférés jellegű rész	közreműködés jellegű rész
Változó közvetlen költségek	10 850	-	2 495	-	7 562	-
Változó megosztandó közvetlen költségek	133	-	153	-	1 576	-
Állandó közvetlen költségek	7 233	-	1 663	-	5 041	-
Állandó megosztandó közvetlen költségek	600	-	691	-	7 095	-
Közreműködéshez kapcsolódó közvetlen költség	-	1 843	-	3 013	-	71 364
Közreműködéshez kapcsolódó megosztandó közvetlen költség	-	56	-	64	-	661
Közvetett költségek	4 305	434	1 145	704	4 867	16 479
<b>Összes költség</b>	<b>23 121</b>	<b>2 333</b>	<b>6 147</b>	<b>3 782</b>	<b>26 141</b>	<b>88 504</b>

14. Táblázat: Egyéb összetett járulékos szolgáltatások - fizetendő összeg meghatározása

2024/2025. fizetendő összeg (Ft)	Járműtárolás	Vasúti járműmérleg használata	Üzemanyag vételező helyek használata
1. Hozzáférs jelleű díj mértéke	107	1 122	3
2. Közreműködés jelleű díj mértéke	23	1 603	33
3. Felár mértéke	119	1 477	7
4. Kedvezmény mértéke	-	-	-
5. Állami szerepvállalás mértéke	-	-	-
<b>Fizetendő összeg (1 + 2 + 3 - 4 - 5)</b>	<b>249</b>	<b>4 202</b>	<b>43</b>

2024/2025. fizetendő összeg (Ft)	Járműtárolás	Vasúti járműmérleg használata	Üzemanyag vételező helyek használata
1. Hozzáférs jelleű díj mértéke	107	1 123	3
2. Közreműködés jelleű díj mértéke	23	1 604	33
3. Felár mértéke	119	1 484	7
4. Kedvezmény mértéke	-	-	-
5. Állami szerepvállalás mértéke	67	1 146	5
<b>Fizetendő összeg (1 + 2 + 3 - 4 - 5)</b>	<b>182</b>	<b>3 065</b>	<b>38</b>

16. Táblázat: Tolatási szolgáltatások - teljesítmény

2025. évi teljesítmény	Tolatászemélyzet biztosítása		Tolatászemélyzet rendelkezésre állása		Vontatójármű biztosítása		Vontatójármű rendelkezésre állása	
	Személyszállító vonatok számára	Téher- és mozdonyvonatok számára	Személyszállító vonatok számára	Téher- és mozdonyvonatok számára	Személyszállító vonatok számára	Téher- és mozdonyvonatok számára	Személyszállító vonatok számára	Téher- és mozdonyvonatok számára
Tolatászemélyzet biztosítása teljesítmény (fő/óra)	20	3 697						
Tolatászemélyzet rendelkezésre állása teljesítmény (fő/óra)			60 358	62 342				
Vontatójármű biztosítása teljesítmény (jármű/óra)					3	171		
Vontatójármű rendelkezésre állása teljesítmény (jármű/óra)							15 022	15 878

2025. évi teljesítmény	Tolatászemélyzet biztosítása		Tolatászemélyzet rendelkezésre állása		Vontatójármű biztosítása		Vontatójármű rendelkezésre állása	
	Személyszállító vonatok számára	Téher- és mozdonyvonatok számára	Személyszállító vonatok számára	Téher- és mozdonyvonatok számára	Személyszállító vonatok számára	Téher- és mozdonyvonatok számára	Személyszállító vonatok számára	Téher- és mozdonyvonatok számára
Tolatászemélyzet biztosítása teljesítmény (fő/óra)	20	3 697						
Tolatászemélyzet rendelkezésre állása teljesítmény (fő/óra)			60 358	62 342				
Vontatójármű biztosítása teljesítmény (jármű/óra)					3	171		
Vontatójármű rendelkezésre állása teljesítmény (jármű/óra)							15 022	15 878

17. Táblázat: Tolatási szolgáltatások - fizetendő összeg meghatározása

2024/2025. fizetendő összeg (Ft)	Tolatászemélyzet biztosítása		Tolatászemélyzet rendelkezésre állása		Vontatójármű biztosítása		Vontatójármű rendelkezésre állása	
	Személyszállító vonatok számára	Téher- és mozdonyvonatok számára	Személyszállító vonatok számára	Téher- és mozdonyvonatok számára	Személyszállító vonatok számára	Téher- és mozdonyvonatok számára	Személyszállító vonatok számára	Téher- és mozdonyvonatok számára
1. Hozzáférs jelleű díj mértéke	-	-	-	-	-	-	-	-
2. Közreműködés jelleű díj mértéke	50 476	50 643	19 706	20 445	31 009	73 338	24 560	23 353
3. Felár mértéke	-	-	-	-	-	-	-	-
4. Kedvezmény mértéke	-	-	-	-	-	-	-	-
5. Állami szerepvállalás mértéke	-	-	-	-	-	-	-	-
<b>Fizetendő összeg (1 + 2 + 3 - 4 - 5)</b>	<b>50 476</b>	<b>50 643</b>	<b>19 706</b>	<b>20 445</b>	<b>31 009</b>	<b>73 338</b>	<b>24 560</b>	<b>23 353</b>

2024/2025. fizetendő összeg (Ft)	Tolatászemélyzet biztosítása		Tolatászemélyzet rendelkezésre állása		Vontatójármű biztosítása		Vontatójármű rendelkezésre állása	
	Személyszállító vonatok számára	Téher- és mozdonyvonatok számára	Személyszállító vonatok számára	Téher- és mozdonyvonatok számára	Személyszállító vonatok számára	Téher- és mozdonyvonatok számára	Személyszállító vonatok számára	Téher- és mozdonyvonatok számára
1. Hozzáférs jelleű díj mértéke	-	-	-	-	-	-	-	-
2. Közreműködés jelleű díj mértéke	50 477	50 643	19 706	22 981	31 009	73 338	24 560	23 353
3. Felár mértéke	-	-	-	-	-	-	-	-
4. Kedvezmény mértéke	-	-	-	-	-	-	-	-
5. Állami szerepvállalás mértéke	40 677	45 343	14 412	18 981	6 943	49 272	5 184	5 153
<b>Fizetendő összeg (1 + 2 + 3 - 4 - 5)</b>	<b>9 800</b>	<b>5 300</b>	<b>5 294</b>	<b>4 000</b>	<b>24 066</b>	<b>24 066</b>	<b>19 376</b>	<b>18 200</b>

19. Táblázat: Egyéb közreműködés jellegű szolgáltatások - teljesítmény

2025. évi teljesítmény	Vontatási felhasználású üzemanyag biztosítása	Vízöltéshez használt víz biztosítása	Vonat-előkészítés	Személyzet biztosítása mérlegeléshez
Vontatási felhasználású üzemanyag teljesítménye (liter)	2 690 000			
Vízöltéshez használt víz teljesítménye (köbméter)		1 920		
Vonat-előkészítés teljesítménye (liter)			7 332	
Személyzet biztosítása mérlegeléshez teljesítmény (jármű)				42

2025. évi teljesítmény	Vontatási felhasználású üzemanyag biztosítása	Vízöltéshez használt víz biztosítása	Vonat-előkészítés	Személyzet biztosítása mérlegeléshez
Vontatási felhasználású üzemanyag teljesítménye (liter)	2 690 000			
Vízöltéshez használt víz teljesítménye (köbméter)		1 920		
Vonat-előkészítés teljesítménye (liter)			6 164	
Személyzet biztosítása mérlegeléshez teljesítmény (jármű)				42

20. Táblázat: Egyéb közreműködés jellegű szolgáltatások - fizetendő összeg meghatározása

2024/2025. fizetendő összeg (Ft)	Vontatási felhasználású üzemanyag biztosítása	Vízöltéshez használt víz biztosítása	Vonat-előkészítés	Személyzet biztosítása mérlegeléshez
1. Hozzáférs jellegű díj mértéke	-	-	-	-
2. Közreműködés jellegű díj mértéke	493	486	13 672	3 513
3. Felár mértéke	-	-	-	-
4. Kedvezmény mértéke	-	-	-	-
5. Állami szerepvállalás mértéke	-	-	-	-
Fizetendő összeg (1 + 2 + 3 - 4 - 5)	493	486	13 672	3 513

2024/2025. fizetendő összeg (Ft)	Vontatási felhasználású üzemanyag biztosítása	Vízöltéshez használt víz biztosítása	Vonat-előkészítés	Személyzet biztosítása mérlegeléshez
1. Hozzáférs jellegű díj mértéke	-	-	-	-
2. Közreműködés jellegű díj mértéke	493	486	16 263	3 513
3. Felár mértéke	-	-	-	-
4. Kedvezmény mértéke	-	-	-	-
5. Állami szerepvállalás mértéke	-	-	11 523	-
Fizetendő összeg (1 + 2 + 3 - 4 - 5)	493	486	4 740	3 513

#### 4. A mellékletek közül az alábbiak kerültek módosításra

##### 1. melléklet: GYSEV Zrt. 2025. menetrendi évi összes közvetlen, megosztandó közvetlen és közvetett költségei szolgáltatásonként

Szolgáltatás	Közvetlen költség (eFt)	Megosztandó közvetlen költség (eFt)	Közvetett költség (eFt)	Összes költség (eFt)
<b>Menetvonal biztosítás</b>	70 843	5 774	17 529	94 147
<b>Közelkedtetés</b>				
Bruttótonna kilométer alapú rész	2 513 571	326 613	649 809	3 489 993
Vonatkilométer alapú rész				
Személyvonat				
I. kategóriájú pályaszakasz	2 152 663	1 044 102	731 392	3 928 157
II. kategóriájú pályaszakasz	83 660	2 864	19 796	106 321
III. kategóriájú pályaszakasz	65 485	-	14 982	80 467
Mozdonyvonat				
I. kategóriájú pályaszakasz	205 670	80 983	65 584	352 236
II. kategóriájú pályaszakasz	547	-	125	672
III. kategóriájú pályaszakasz	9	-	2	11
Általános tehervonat				
I. kategóriájú pályaszakasz	365 608	229 854	136 236	731 699
II. kategóriájú pályaszakasz	835	49	202	1 085
III. kategóriájú pályaszakasz	17	-	4	21
Korridor tehervonat				
I. kategóriájú pályaszakasz	9 997	4 570	3 333	17 900
II. kategóriájú pályaszakasz	-	-	-	-
III. kategóriájú pályaszakasz	-	-	-	-
<b>Felülvizetési rendszerek használata</b>	1 036 062	7 665	238 795	1 282 522
<b>Személyszállító vonatok mezőlátsi célú állomáshasználata</b>				
I. kategóriájú állomás	288 838	538 636	189 319	1 016 793
II. kategóriájú állomás	319 099	937 575	287 516	1 544 190
III. kategóriájú állomás	100 633	279 397	86 948	466 977
IV. kategóriájú állomás	10 848	28 193	8 932	47 972
<b>Személyszállító vonatok kiinduló-/végállomás használata</b>				
I. kategóriájú állomás	30 580	89 453	27 462	147 495
II. kategóriájú állomás	20	48	16	83
<b>Tehervonatok állomáshasználata</b>				
I. kategóriájú állomás	597 797	184 771	179 045	961 613
II. kategóriájú állomás	62 554	62 372	28 582	153 508
III. kategóriájú állomás	1 276	212	340	1 828
<b>Járműtárolás</b>	19 926	774	4 736	25 436
<b>Vasúti járműmérleg használata</b>	7 171	892	1 845	9 908
<b>Üzemanyag vételező helyek használata</b>	83 968	9 157	21 306	114 431
<b>Tolatószemélyzet biztosítása személyszállító vonatok számára</b>	818	6	189	1 012
<b>Tolatószemélyzet biztosítása teher- és mozdonyvonatok számára</b>	151 235	1 119	34 857	187 211
<b>Tolatószemélyzet rendelkezésre állása személyszállító vonatok számára</b>	960 826	7 108	221 455	1 189 388
<b>Tolatószemélyzet rendelkezésre állása teher- és mozdonyvonatok számára</b>	1 029 652	7 617	237 318	1 274 587
<b>Vontatójármű biztosítása személyszállító vonatok számára</b>	73	1	17	90
<b>Vontatójármű biztosítása teher- és mozdonyvonatok számára</b>	10 131	75	2 335	12 541
<b>Vontatójármű rendelkezésre állása személyszállító vonatok számára</b>	298 044	2 205	68 694	368 943
<b>Vontatójármű rendelkezésre állása teher- és mozdonyvonatok számára</b>	299 532	2 216	69 037	370 786
<b>Vontatási felhasználású üzemanyag biztosítása</b>	1 325 901	-	-	1 325 901
<b>Vízitöltéshez használt víz biztosítása</b>	933	-	-	933
<b>Vonatelőkészítés</b>	80 980	599	18 665	100 244
<b>Személyzet biztosítása mérlegeléshez</b>	120	1	27	148
<b>Vontatási villamos energia biztosítása</b>				
Továbbadott vontatási villamos energia	4 745 518	-	-	4 745 518
Rendszerhasználat	1 123 938	-	-	1 123 938
Továbbadott vontatási villamos energia hálózati veszteség	249 764	-	-	249 764
Jövedéki adó	12 488	-	-	12 488
Vet szerint i pénzeszközök	112 394	-	-	112 394
<b>Nem vontatási célú (előfűtés, előhűtés) villamos energia biztosítása</b>				
Továbbadott nem vontatási célú (előfűtés, előhűtés) villamos energia	177 747	-	-	177 747
Rendszerhasználat	42 098	-	-	42 098
Továbbadott nem vontatási célú (előfűtés, előhűtés) villamos energia hálózati veszteség	9 355	-	-	9 355
Jövedéki adó	468	-	-	468
Vet szerint i pénzeszközök	4 210	-	-	4 210
<b>Vasúti jármű műszaki vizsgálata</b>	478 344	3 539	110 250	592 133
<b>Menetjegykiadás és számadóperutári tevékenység</b>	1 160	9	267	1 435
<b>Mindösszesen</b>	<b>19 143 403</b>	<b>3 858 447</b>	<b>3 476 948</b>	<b>26 478 797</b>



Szolgáltatás	Közvetlen költség (eFt)	Megosztandó közvetlen költség (eFt)	Közvetett költség (eFt)	Összes költség (eFt)
Menetvonal biztosítás	70 843	5 846	17 546	94 236
Közlekedtetés				
Bruttótonna kilométer alapú rész	2 513 571	324 934	649 425	3 487 929
Vonatkilométer alapú rész				
Személyvonat				
I. kategóriájú pályaszakasz	2 152 663	1 064 204	735 991	3 952 858
II. kategóriájú pályaszakasz	83 660	2 920	19 809	106 389
III. kategóriájú pályaszakasz	65 485	-	14 982	80 467
Mozdonyvonat				
I. kategóriájú pályaszakasz	205 670	82 542	65 940	354 151
II. kategóriájú pályaszakasz	547	-	125	672
III. kategóriájú pályaszakasz	9	-	2	11
Általános tehervonat				
I. kategóriájú pályaszakasz	365 608	200 937	129 621	696 165
II. kategóriájú pályaszakasz	835	50	202	1 087
III. kategóriájú pályaszakasz	17	-	4	21
Korridor tehervonat				
I. kategóriájú pályaszakasz	9 997	4 658	3 353	18 008
II. kategóriájú pályaszakasz	-	-	-	-
III. kategóriájú pályaszakasz	-	-	-	-
Felsővezetéki rendszerek használata	1 036 062	7 665	238 795	1 282 522
Személyszállító vonatok megállási célú állomáshasználata				
I. kategóriájú állomás	288 838	547 016	191 236	1 027 091
II. kategóriájú állomás	319 099	952 162	290 853	1 562 114
III. kategóriájú állomás	100 633	283 744	87 942	472 319
IV. kategóriájú állomás	10 848	28 631	9 032	48 511
Személyszállító vonatok kiinduló- /végállomás használata				
I. kategóriájú állomás	30 580	91 154	27 852	149 585
II. kategóriájú állomás	20	49	16	84
Tehervonatok állomáshasználata				
I. kategóriájú állomás	597 797	162 806	174 019	934 623
II. kategóriájú állomás	62 554	63 392	28 815	154 761
III. kategóriájú állomás	1 276	215	341	1 832
Járműtárolás	19 926	789	4 739	25 454
Vasúti járműmérleg használata	7 171	909	1 849	9 929
Üzemanyag vételező helyek használata	83 968	9 331	21 346	114 645
Tolatószemélyzet biztosítása személyszállító vonatok számára	818	6	189	1 012
Tolatószemélyzet biztosítása teher- és mozdonyvonatok számára	151 235	1 119	34 857	187 211
Tolatószemélyzet rendelkezésre állása személyszállító vonatok számára	960 826	7 108	221 455	1 189 388
Tolatószemélyzet rendelkezésre állása teher- és mozdonyvonatok számára	1 029 652	7 617	237 318	1 274 587
Vontatójármű biztosítása személyszállító vonatok számára	73	1	17	90
Vontatójármű biztosítása teher- és mozdonyvonatok számára	10 131	75	2 335	12 541
Vontatójármű rendelkezésre állása személyszállító vonatok számára	298 044	2 205	68 694	368 943
Vontatójármű rendelkezésre állása teher- és mozdonyvonatok számára	299 532	2 216	69 037	370 786
Vontatási felhasználás üzemanyag biztosítása	1 325 901	-	-	1 325 901
Vízöltéshez használt víz biztosítása	933	-	-	933
Vonatelőkészítés	80 980	599	18 665	100 244
Személyzet biztosítása mérlegeléshez	120	1	27	148
Vontatási villamos energia biztosítása				
Továbbadott vontatási villamos energia	4 745 518	-	-	4 745 518
Rendszerhasználat	1 123 938	-	-	1 123 938
Továbbadott vontatási villamos energia hálózati veszteség	249 764	-	-	249 764
Jövedéki adó	12 488	-	-	12 488
Vet szerinti pénzeszközök	112 394	-	-	112 394
Nem vontatási célú (előfűtés, előhűtés) villamos energia biztosítása				
Továbbadott nem vontatási célú (előfűtés, előhűtés) villamos energia	177 747	-	-	177 747
Rendszerhasználat	42 098	-	-	42 098
Továbbadott nem vontatási célú (előfűtés, előhűtés) villamos energia hálózati veszteség	9 355	-	-	9 355
Jövedéki adó	468	-	-	468
Vet szerinti pénzeszközök	4 210	-	-	4 210
Vasúti jármű műszaki vizsgálata	478 344	3 539	110 250	592 133
Menetjegykiadás és számadópnéztári tevékenység	1 160	9	267	1 435
<b>Mindösszesen</b>	<b>19 143 403</b>	<b>3 858 447</b>	<b>3 476 948</b>	<b>26 478 797</b>

3. melléklet: GYSEV Zrt. 2022. és 2025. menetrendi évi teljesítménymutatói

Szolgáltatások		2022	2024/2025	Mértékegység		
Menetvonal biztosítási teljesítmény		7 210 008	7 350 153	vk/m		
Közfelvetés	Bruttótonnakm alapú teljesítmény	2 369 461 740	2 200 615 725	bt km		
	Vonatk m alapú teljesítmény	Összesen	7 210 008	7 393 584	vk/m	
		Személyvonat	Összesen	5 743 971	6 005 523	vk/m
			I. kat. psz.	5 352 100	5 603 558	vk/m
			II. kat. psz.	188 975	206 521	vk/m
		Mozdonyvonat	Összesen	345 473	319 059	vk/m
			I. kat. psz.	343 884	317 710	vk/m
			II. kat. psz.	1 537	1 314	vk/m
		Általános tehervonat	Összesen	52	35	vk/m
			I. kat. psz.	1	38	vk/m
			II. kat. psz.	1 089 036	1 001 268	vk/m
		Korridor tehervonat	Összesen	1 501	1 205	vk/m
			I. kat. psz.	1	38	vk/m
			II. kat. psz.	30 025	25 061	vk/m
		III. kat. psz.	30 025	25 061	vk/m	
		III. kat. psz.		0	vk/m	
III. kat. psz.		0	vk/m			
Felővezeték i rendszerek használata teljesítmény		6 099 978	6 066 854	vill. vk/m		
Személyszállító vonatok megállási célú állomáshasználati teljesítmény	Összesen	915 587	971 987	állomáshasználat		
	I. kategóriájú állomás	262 408	293 501	állomáshasználat		
	II. kategóriájú állomás	455 903	510 882	állomáshasználat		
	III. kategóriájú állomás	100 524	152 243	állomáshasználat		
Személyszállító vonatok kiinduló- /végállomás használati teljesítmény	Összesen	96 752	15 362	állomáshasználat		
	I. kategóriájú állomás	30 973	26 291	állomáshasználat		
	II. kategóriájú állomás	30 935	26 277	állomáshasználat		
	III. kategóriájú állomás	38	14	állomáshasználat		
Tehervonatok állomáshasználati teljesítmény	Összesen	0	0	állomáshasználat		
	I. kategóriájú állomás	0	0	állomáshasználat		
	II. kategóriájú állomás	19 602	18 925	állomáshasználat		
	III. kategóriájú állomás	14 369	14 144	állomáshasználat		
Járműárbós teljesítmény		8	16	állomáshasználat		
Járműárós teljesítmény		88 392	102 340	jármű/nap		
Vasúti járműmér leg használata teljesítmény		1 763	2 358	jármű		
Üzemanyag vételhez helyek használata teljesítmény		2 763 399	2 690 000	liter		
Tolatószemélyzet biztosítása személyszállító vonatok számára teljesítmény		385	20	fő/óra		
Tolatószemélyzet biztosítása teher- és mozdonyvonatok számára teljesítmény		3 372	3 697	fő/óra		
Tolatószemélyzet rendelkezésre állása személyszállító vonatok számára teljesítmény		61 652	60 358	fő/óra		
Tolatószemélyzet rendelkezésre állása teher- és mozdonyvonatok számára teljesítmény		62 298	62 342	fő/óra		
Vontatójármű biztosítása személyszállító vonatok számára teljesítmény		2	3	jármű/óra		
Vontatójármű biztosítása teher- és mozdonyvonatok számára teljesítmény		167	171	jármű/óra		
Vontatójármű rendelkezésre állása személyszállító vonatok számára teljesítmény		15 701	15 022	jármű/óra		
Vontatójármű rendelkezésre állása teher- és mozdonyvonatok számára teljesítmény		15 919	15 878	jármű/óra		
Vontatási felhasznált üzemanyag biztosításának teljesítménye		2 763 399	2 690 000	liter		
Vízpótlásához használt víz teljesítmény		1 920	1 920	köbméter		
Vonatjelzés zítési teljesítmény		6 968	7 332	fő/óra		
Személyzet biztosítása mérlegeléshez		0	42	jármű		
Vontatási villamos energia biztosításának teljesítménye		67 512 813	62 210 842	kWh		
Nem vontatási célú (előfűtés, előhűtés) villamos energia biztosításának teljesítménye		2 788 985	2 330 158	kWh		
Vasúti jármű műszaki vizsgálatának teljesítménye		42 468	40 742	vonat		
Menetrendkiadás és számadómozgatói tevékenység teljesítménye		17 967	6 000	menetrend		

Szolgáltatások		2022	2024/2025	Mértékegység		
Menetvonal biztosítási teljesítmény		7 210 008	7 209 654	vkm		
Közlekedtetés	Bruttótonnakm alapú teljesítmény	2 369 461 740	2 011 155 283	btkm		
	Vonatkm alapú teljesítmény	Összesen	7 210 008	7 209 654	vkm	
		Személyvonat	Összesen	5 743 971	6 005 523	vkm
			I. kat. psz.	5 352 100	5 603 558	vkm
			II. kat. psz.	188 975	206 521	vkm
			III. kat. psz.	202 896	195 444	vkm
		Mozdonyvonat	Összesen	345 473	319 059	vkm
			I. kat. psz.	343 884	317 710	vkm
			II. kat. psz.	1 537	1 314	vkm
			III. kat. psz.	52	35	vkm
		Általános tehervonat	Összesen	1 090 538	860 011	vkm
			I. kat. psz.	1 089 036	858 769	vkm
			II. kat. psz.	1 501	1 205	vkm
			III. kat. psz.	1	38	vkm
		Korridor tehervonat	Összesen	30 025	25 061	vkm
			I. kat. psz.	30 025	25 061	vkm
II. kat. psz.	0		0	vkm		
III. kat. psz.	0		0	vkm		
Felsővezetéki rendszerek használata teljesítmény		6 099 978	5 945 587	vill. vkm		
Személyszállító vonatok megállási célú állomáshasználati teljesítmény	Összesen	915 587	971 987	állomáshasználat		
	I. kategóriájú állomás	262 408	293 501	állomáshasználat		
	II. kategóriájú állomás	455 903	510 882	állomáshasználat		
	III. kategóriájú állomás	100 524	152 243	állomáshasználat		
	IV. kategóriájú állomás	96 752	15 362	állomáshasználat		
Személyszállító vonatok kiinduló-/végállomás használati teljesítmény	Összesen	30 973	26 291	állomáshasználat		
	I. kategóriájú állomás	30 935	26 277	állomáshasználat		
	II. kategóriájú állomás	38	14	állomáshasználat		
	III. kategóriájú állomás	0	0	állomáshasználat		
	IV. kategóriájú állomás	0	0	állomáshasználat		
Tehervonatok állomáshasználati teljesítmény	Összesen	19 602	17 053	állomáshasználat		
	I. kategóriájú állomás	14 369	12 262	állomáshasználat		
	II. kategóriájú állomás	5 225	4 774	állomáshasználat		
	III. kategóriájú állomás	8	16	állomáshasználat		
Járműtárolás teljesítmény	88 392	102 340	jármű/nap			
Vasúti járműmérleg használata teljesítmény	1 763	2 358	jármű			
Üzemanyag vételező helyek használata teljesítmény	2 763 399	2 690 000	liter			
Tolatőszemélyzet biztosítása személyszállító vonatok számára teljesítmény	385	20	fő/óra			
Tolatőszemélyzet biztosítása teher- és mozdonyvonatok számára teljesítmény	3 372	3 697	fő/óra			
Tolatőszemélyzet rendelkezésre állása személyszállító vonatok számára teljesítmény	61 652	60 358	fő/óra			
Tolatőszemélyzet rendelkezésre állása teher- és mozdonyvonatok számára teljesítmény	62 298	55 464	fő/óra			
Vontatójármű biztosítása személyszállító vonatok számára teljesítmény	2	3	jármű/óra			
Vontatójármű biztosítása teher- és mozdonyvonatok számára teljesítmény	167	171	jármű/óra			
Vontatójármű rendelkezésre állása személyszállító vonatok számára teljesítmény	15 701	15 022	jármű/óra			
Vontatójármű rendelkezésre állása teher- és mozdonyvonatok számára teljesítmény	15 919	15 878	jármű/óra			
Vontatási felhasználású üzemanyag biztosításának teljesítménye	2 763 399	2 690 000	liter			
Vízöltéshez használt víz teljesítmény	1 920	1 920	köbméter			
Vonatelőkészítési teljesítmény	6 968	6 164	fő/óra			
Személyzet biztosítása mérlegeléshez	0	42	jármű			
Vontatási villamos energia biztosításának teljesítménye	67 512 813	62 210 842	kWh			
Nem vontatási célú (előfűtés, előhűtés) villamos energia biztosításának teljesítménye	2 788 985	2 330 158	kWh			
Vasúti jármű műszaki vizsgálatának teljesítménye	42 468	40 742	vonat			
Menetjegykiadás és számadópnézti tevékenység teljesítménye	17 867	6 000	menetjegy			

## 4. melléklet: GYSEV Zrt. 2022. és 2025. menetrendi évi naturáliák

Naturália megnevezése	2022	2024/2025
Induló vonatok vágányút használat darabszáma	194 491	199 799
Átmenő vonatok vágányút használat darabszáma-összes	1 820 194	1 846 432
Személyvonat, Általános tehervonat, Mozdonyvonat	1 812 774	1 840 239
Személyvonat	1 355 080	1 418 909
I. kategóriájú pályaszakasz	1 351 528	1 415 027
II. kategóriájú pályaszakasz	3 552	3 882
III. kategóriájú pályaszakasz	-	-
Mozdonyvonat	118 794	109 752
I. kategóriájú pályaszakasz	118 794	109 752
II. kategóriájú pályaszakasz	-	-
III. kategóriájú pályaszakasz	-	-
Általános tehervonat	338 900	311 578
I. kategóriájú pályaszakasz	338 818	311 512
II. kategóriájú pályaszakasz	82	66
III. kategóriájú pályaszakasz	-	-
Korridor tehervonat	7 420	6 193
I. kategóriájú pályaszakasz	7 420	6 193
II. kategóriájú pályaszakasz	-	-
III. kategóriájú pályaszakasz	-	-
Személyszállító vonatok megállási célú vágányút használat darabszáma	915 587	971 987
I. kategóriájú állomás	262 408	293 501
II. kategóriájú állomás	455 903	510 882
III. kategóriájú állomás	100 524	152 243
IV. kategóriájú állomás	96 752	15 362
Személyszállító vonatok fordulási célú vágányút használat darabszáma	92 919	78 873
I. kategóriájú állomás	92 805	78 831
II. kategóriájú állomás	114	42
III. kategóriájú állomás	-	-
IV. kategóriájú állomás	-	-
Tehervonatok vágányút használat darabszáma	137 214	132 542
I. kategóriájú állomás	100 583	99 007
II. kategóriájú állomás	36 575	33 421
III. kategóriájú állomás	56	114
Üzemanvag vételező helyekhez való hozzáférés vágányút használat darabszáma	8 290	8 070
Vasúti járműmérleghez való hozzáférés célú vágányút használat darabszáma	588	786
Járműtároláshoz kapcsolódó vágányút használat darabszáma	589	682

Naturália megnevezése	2022	2024/2025
<b>Induló vonatok vágányút használat darabszáma</b>	194 491	198 647
<b>Átmenő vonatok vágányút használat darabszáma-összes</b>	1 820 194	1 802 098
<b>Személyvonat, Általános tehervonat, Mozdonyvonat</b>	1 812 774	1 795 905
Személyvonat	1 355 080	1 418 909
I. kategóriájú pályaszakasz	1 351 528	1 415 027
II. kategóriájú pályaszakasz	3 552	3 882
III. kategóriájú pályaszakasz	-	-
Mozdonyvonat	118 794	109 752
I. kategóriájú pályaszakasz	118 794	109 752
II. kategóriájú pályaszakasz	-	-
III. kategóriájú pályaszakasz	-	-
Általános tehervonat	338 900	267 244
I. kategóriájú pályaszakasz	338 818	267 178
II. kategóriájú pályaszakasz	82	66
III. kategóriájú pályaszakasz	-	-
Korridor tehervonat	7 420	6 193
I. kategóriájú pályaszakasz	7 420	6 193
II. kategóriájú pályaszakasz	-	-
III. kategóriájú pályaszakasz	-	-
<b>Személyszállító vonatok megállási célú vágányút használat darabszáma</b>	915 587	971 987
I. kategóriájú állomás	262 408	293 501
II. kategóriájú állomás	455 903	510 882
III. kategóriájú állomás	100 524	152 243
IV. kategóriájú állomás	96 752	15 362
<b>Személyszállító vonatok fordulási célú vágányút használat darabszáma</b>	92 919	78 873
I. kategóriájú állomás	92 805	78 831
II. kategóriájú állomás	114	42
III. kategóriájú állomás	-	-
IV. kategóriájú állomás	-	-
<b>Tehervonatok vágányút használat darabszáma</b>	137 214	119 369
I. kategóriájú állomás	100 583	85 834
II. kategóriájú állomás	36 575	33 421
III. kategóriájú állomás	56	114
<b>Üzemanyag vételező helyekhez való hozzáférés vágányút használat darabszáma</b>	8 290	8 070
<b>Vasúti járműmérleghez való hozzáférés célú vágányút használat darabszáma</b>	588	786
<b>Járműtároláshoz kapcsolódó vágányút használat darabszáma</b>	589	682

## 5/a. melléklet: GYSEV Zrt. 2024/2025. menetrendi időszakra vonatkozó díjképzési elemeinek összefoglaló táblázata, Ft-ban

Szolgáltatások - GYSEV Zrt. 2024/2025	Hozzáferés jellegű díj	Közreműködés jellegű díj	Felár	Kedvezmény	Állami szerepvállalás	Fizetendő összeg
Menetvonal biztosítás	1	-	12	-	-	13
Közlekedtetés						
Bruttótónna kilométer alapú rész	0,77	-	0,82	-	-	1,59
Vonatkilométer alapú rész						
Személyvonat						
I. ka kategóriájú pályaszakasz	60	-	641	-	-	701
II. ka kategóriájú pályaszakasz	54	-	461	-	-	515
III. ka kategóriájú pályaszakasz	43	-	369	-	-	412
Mozdonyvonat						
I. ka kategóriájú pályaszakasz	94	-	1 015	-	-	1 109
II. ka kategóriájú pályaszakasz	40	-	471	-	-	511
III. ka kategóriájú pályaszakasz	26	-	299	-	-	325
Általános tehervonat						
I. ka kategóriájú pályaszakasz	85	-	646	-	-	731
II. ka kategóriájú pályaszakasz	115	-	786	-	-	901
III. ka kategóriájú pályaszakasz	50	-	512	-	-	562
Korridor tehervonat						
I. ka kategóriájú pályaszakasz	87	-	627	-	-	714
II. ka kategóriájú pályaszakasz	-	-	-	-	-	-
III. ka kategóriájú pályaszakasz	-	-	-	-	-	-
Felvezetési rendszerek használata	69	-	142	-	-	211
Személyszállító vonatok megállási célú állomáshasználata						
I. kategóriájú állomás	750	581	2 133	-	-	3 464
II. kategóriájú állomás	702	374	1 947	-	-	3 023
III. kategóriájú állomás	700	428	1 939	-	-	3 067
IV. kategóriájú állomás	737	305	2 081	-	-	3 123
Személyszállító vonatok kilinduló- / végállomás használata						
I. kategóriájú állomás	573	1 729	3 311	-	-	5 613
II. kategóriájú állomás	573	2 063	3 312	-	-	5 948
III. kategóriájú állomás	-	-	-	-	-	-
IV. kategóriájú állomás	-	-	-	-	-	-
Tehervonatok állomáshasználata						
I. kategóriájú állomás	23 002	697	44 289	-	-	67 988
II. kategóriájú állomás	11 939	697	19 320	-	-	32 156
III. kategóriájú állomás	47 841	697	64 140	-	-	112 678
Járműtárolás	107	23	119	-	-	249
Vasúti járműerőig használata	1 122	1 603	1 477	-	-	4 202
Üzemanyag vételhez helyek használata	3	33	7	-	-	43
Tolatószemélyzet biztosítása személyszállító vonatok számára	-	50 476	-	-	-	50 476
Tolatószemélyzet biztosítása teher- és mozdonyvonatok számára	-	50 643	-	-	-	50 643
Tolatószemélyzet rendelkezésre állása személyszállító vonatok számára	-	19 706	-	-	-	19 706
Tolatószemélyzet rendelkezésre állása teher- és mozdonyvonatok számára	-	20 445	-	-	-	20 445
Vontatójármű biztosítása személyszállító vonatok számára	-	31 009	-	-	-	31 009
Vontatójármű biztosítása teher- és mozdonyvonatok számára	-	73 338	-	-	-	73 338
Vontatójármű rendelkezésre állása személyszállító vonatok számára	-	24 560	-	-	-	24 560
Vontatójármű rendelkezésre állása teher- és mozdonyvonatok számára	-	23 353	-	-	-	23 353
Vontatási felhasználás üzemanyag biztosítása	-	493	-	-	-	493
Vízutórendszer használt víz biztosítása	-	486	-	-	-	486
Vonatelőkészítés	-	13 672	-	-	-	13 672
Személyzet biztosítása mérlegeléshez	-	3 513	-	-	-	3 513
Vontatási villamos energia biztosítása						
Továbbadott vontatási villamos energia	-	76,3	-	-	-	76,3
Rendszerhasználat	-	18,1	-	-	-	18,1
Továbbadott vontatási villamos energia hálózati veszteség	-	4,0	-	-	-	4,0
Jövedéki adó	-	0,2	-	-	-	0,2
Vet szerinti pénzeszközök	-	1,8	-	-	-	1,8
Nem vontatási célú (előfűtés, előhűtés) villamos energia biztosítása						
Továbbadott nem vontatási célú (előfűtés, előhűtés) villamos energia	-	76,3	-	-	-	76,3
Rendszerhasználat	-	18,1	-	-	-	18,1
Továbbadott nem vontatási célú villamos energia hálózati veszteség	-	4,0	-	-	-	4,0
Jövedéki adó	-	0,2	-	-	-	0,2
Vet szerinti pénzeszközök	-	1,8	-	-	-	1,8
Vasúti jármű műszaki vizsgálat	-	14 534	-	-	-	14 534
Menetjegykiadás és számadópenztári tevékenység	-	239	-	-	-	239

Szolgáltatások - GYSEV Zrt. 2024/2025	Hozzáférs jellegű díj	Közreműködés jellegű díj	Felár	Kedvezmény	Állami szerepvállalás	Fizetendő összeg
Menetvonal biztosítás	1	-	12	-	2	11
Közlekedtetés						
Bruttótonna kilométer alapú rész	0,84	-	0,89	-	1,45	0,28
Vonatkilométer alapú rész						
Személyvonat						
I. kategóriájú pályaszakasz	60	-	646	-	396	310
II. kategóriájú pályaszakasz	54	-	461	-	235	280
III. kategóriájú pályaszakasz	43	-	369	-	197	215
Mozdonyvonat						
I. kategóriájú pályaszakasz	95	-	1 020	-	805	310
II. kategóriájú pályaszakasz	40	-	471	-	231	280
III. kategóriájú pályaszakasz	26	-	299	-	110	215
Általános tehervonat						
I. kategóriájú pályaszakasz	96	-	715	-	412	399
II. kategóriájú pályaszakasz	115	-	787	-	603	299
III. kategóriájú pályaszakasz	50	-	512	-	363	199
Korridor tehervonat						
I. kategóriájú pályaszakasz	87	-	632	-	396	323
II. kategóriájú pályaszakasz	-	-	-	-	-	-
III. kategóriájú pályaszakasz	-	-	-	-	-	-
Felsővezetéki rendszerek használata	70	-	146	-	128	88
Személyszállító vonatok megállási célú állomáshasználata						
I. kategóriájú állomás	758	582	2 159	-	1 439	2 060
II. kategóriájú állomás	711	375	1 972	-	1 310	1 748
III. kategóriájú állomás	709	429	1 964	-	1 554	1 548
IV. kategóriájú állomás	745	306	2 107	-	1 765	1 393
Személyszállító vonatok kiinduló-/végállomás használata						
I. kategóriájú állomás	586	1 732	3 375	-	2 203	3 490
II. kategóriájú állomás	586	2 067	3 375	-	3 028	3 000
III. kategóriájú állomás	-	-	-	-	-	-
IV. kategóriájú állomás	-	-	-	-	-	-
Tehervonatok állomáshasználata						
I. kategóriájú állomás	25 934	704	49 583	-	71 221	5 000
II. kategóriájú állomás	12 002	704	19 709	-	28 415	4 000
III. kategóriájú állomás	47 908	704	64 328	-	109 940	3 000
Járműtárolás	107	23	119	-	67	182
Vasúti járműmérleg használata	1 123	1 604	1 484	-	1 146	3 065
Üzemanyag vételező helyek használata	3	33	7	-	5	38
Tolatőszemélyzet biztosítása személyszállító vonatok számára	-	50 477	-	-	40 677	9 800
Tolatőszemélyzet biztosítása teher- és mozdonyvonatok számára	-	50 643	-	-	45 343	5 300
Tolatőszemélyzet rendelkezésre állása személyszállító vonatok számára	-	19 706	-	-	14 412	5 294
Tolatőszemélyzet rendelkezésre állása teher- és mozdonyvonatok számára	-	22 981	-	-	18 981	4 000
Vontatójármű biztosítása személyszállító vonatok számára	-	31 009	-	-	6 943	24 066
Vontatójármű biztosítása teher- és mozdonyvonatok számára	-	73 338	-	-	49 272	24 066
Vontatójármű rendelkezésre állása személyszállító vonatok számára	-	24 560	-	-	5 184	19 376
Vontatójármű rendelkezésre állása teher- és mozdonyvonatok számára	-	23 353	-	-	5 153	18 200
Vontatási felhasználású üzemanyag biztosítása	-	493	-	-	-	493
Víztöltéshez használt víz biztosítása	-	486	-	-	-	486
Vonatelőkészítés	-	16 263	-	-	11 523	4 740
Személyzet biztosítása mérlegeléshez	-	3 513	-	-	-	3 513
Vontatási villamos energia biztosítása						
Továbbadott vontatási villamos energia	-	76,3	-	-	-	76,3
Rendszerhasználat	-	18,1	-	-	-	18,1
Továbbadott vontatási villamos energia hálózati veszteség	-	4,0	-	-	-	4,0
Jövedéki adó	-	0,2	-	-	-	0,2
Vet szerinti pénzeszközök	-	1,8	-	-	-	1,8
Nem vontatási célú (előfűtés, előhűtés) villamos energia biztosítása						
Továbbadott nem vontatási célú (előfűtés, előhűtés) villamos energia	-	76,3	-	-	-	76,3
Rendszerhasználat	-	18,1	-	-	-	18,1
Továbbadott nem vontatási célú villamos energia hálózati veszteség	-	4,0	-	-	-	4,0
Jövedéki adó	-	0,2	-	-	-	0,2
Vet szerinti pénzeszközök	-	1,8	-	-	-	1,8
Vasúti jármű műszaki vizsgálata	-	14 534	-	-	-	14 534
Menetjegykiadás és számadópenztári tevékenység	-	239	-	-	-	239

## 5/b. melléklet: GYSEV Zrt. 2024/2025. menetrendi időszakra vonatkozó díjképzési elemeinek összefoglaló táblázata, HŰSZ szerinti bontásban, Ft-ban

Szolgáltatások - GYSEV Zrt. 2024/2025	Díj	Felár	Fizetendő összeg
Menetvonal biztosítás	1	12	13
Közzelkötetés			
Bruttótonna kilométer alapú rész	0,77	0,82	1,59
Vonatkilométer alapú rész			
Személyvonat			
I. kategóriájú pályaszakasz	60	641	701
II. kategóriájú pályaszakasz	54	461	515
III. kategóriájú pályaszakasz	43	369	412
Mozdonyvonat			
I. kategóriájú pályaszakasz	94	1 015	1 109
II. kategóriájú pályaszakasz	40	471	511
III. kategóriájú pályaszakasz	26	299	325
Általános tehervonat			
I. kategóriájú pályaszakasz	85	646	731
II. kategóriájú pályaszakasz	115	786	901
III. kategóriájú pályaszakasz	50	512	562
Korridor tehervonat			
I. kategóriájú pályaszakasz	87	627	714
II. kategóriájú pályaszakasz	-	-	-
III. kategóriájú pályaszakasz	-	-	-
Fdsővezetési rendszerek használata	69	142	211
Személyszállító vonatok megállási célú állomáshasználata			
I. kategóriájú állomás	1 331	2 133	3 464
II. kategóriájú állomás	1 076	1 947	3 023
III. kategóriájú állomás	1 128	1 939	3 067
IV. kategóriájú állomás	1 042	2 081	3 123
Személyszállító vonatok kilinduló / végállomás használata			
I. kategóriájú állomás	2 302	3 311	5 613
II. kategóriájú állomás	2 636	3 312	5 948
III. kategóriájú állomás	-	-	-
IV. kategóriájú állomás	-	-	-
Tehervonatok állomáshasználata			
I. kategóriájú állomás	23 699	44 289	67 988
II. kategóriájú állomás	<del>12 692</del>	<del>19 928</del>	<del>32 620</del>
III. kategóriájú állomás	48 538	64 140	112 678
Járműtárolás	130	119	249
Vasúti járműmérleg használata	2 725	1 477	4 202
Üzemanyag vételező helyek használata	36	7	43
Tolátószemélyzet biztosítása személyszállító vonatok számára	50 476	-	50 476
Tolátószemélyzet biztosítása teher- és mozdonyvonatok számára	50 643	-	50 643
Tolátószemélyzet rendelkezésre állása személyszállító vonatok számára	19 706	-	19 706
Tolátószemélyzet rendelkezésre állása teher- és mozdonyvonatok számára	20 445	-	20 445
Vontatójármű biztosítása személyszállító vonatok számára	31 009	-	31 009
Vontatójármű biztosítása teher- és mozdonyvonatok számára	73 338	-	73 338
Vontatójármű rendelkezésre állása személyszállító vonatok számára	24 560	-	24 560
Vontatójármű rendelkezésre állása teher- és mozdonyvonatok számára	23 353	-	23 353
Vontatási felhasználású üzemanyag biztosítása	493	-	493
Vízöltéshez használt víz biztosítása	486	-	486
Vonatekésztítés	13 672	-	13 672
Személyzet biztosítása mérlegeléshez	3 513	-	3 513
Vontatási villamos energia biztosítása			
Továbbadott vontatási villamos energia	76,3	-	76,3
Rendszerhasználat	18,1	-	18,1
Továbbadott vontatási villamos energia hálózati veszteség	4,0	-	4,0
Jövedéki adó	0,2	-	0,2
Vet szerinti pénzeszközök	1,8	-	1,8
Nem vontatási célú (előfűtés, előhűtés) villamos energia biztosítása			
Továbbadott nem vontatási célú (előfűtés, előhűtés) villamos energia	76,3	-	76,3
Rendszerhasználat	18,1	-	18,1
Továbbadott nem vontatási célú villamos energia hálózati veszteség	4,0	-	4,0
Jövedéki adó	0,2	-	0,2
Vet szerinti pénzeszközök	1,8	-	1,8
Vasúti jármű műszaki vizsgálata	14 534	-	14 534
Menetjegykadás és számadópenztári tevékenység	239	-	239



Változási jegyzék 2024/2025. Hálózati Üzletszabályzat 3. számú módosítás


Szolgáltatások - GYSEV Zrt. 2024/2025	Díj	Felár	Fizetendő összeg
Menetvonal biztosítás	1	10	11
Közlekedtetés			
Bruttótonna kilométer alapú rész	0,28	-	0,28
Vonatkilométer alapú rész			
Személyvonat			
I. kategóriájú pályaszakasz	60	250	310
II. kategóriájú pályaszakasz	54	226	280
III. kategóriájú pályaszakasz	43	172	215
Mozdonyvonat			
I. kategóriájú pályaszakasz	95	215	310
II. kategóriájú pályaszakasz	40	240	280
III. kategóriájú pályaszakasz	26	189	215
Általános tehervonat			
I. kategóriájú pályaszakasz	96	303	399
II. kategóriájú pályaszakasz	115	184	299
III. kategóriájú pályaszakasz	50	149	199
Korridor tehervonat			
I. kategóriájú pályaszakasz	87	236	323
II. kategóriájú pályaszakasz	-	-	-
III. kategóriájú pályaszakasz	-	-	-
Felsővezetéki rendszerek használata	70	18	88
Személyszállító vonatok megállási célú állomáshasználata			
I. kategóriájú állomás	1 340	720	2 060
II. kategóriájú állomás	1 086	662	1 748
III. kategóriájú állomás	1 138	410	1 548
IV. kategóriájú állomás	1 051	342	1 393
Személyszállító vonatok kiinduló- /végállomás használata			
I. kategóriájú állomás	2 318	1 172	3 490
II. kategóriájú állomás	2 653	347	3 000
III. kategóriájú állomás	-	-	-
IV. kategóriájú állomás	-	-	-
Tehervonatok állomáshasználata			
I. kategóriájú állomás	5 000	-	5 000
II. kategóriájú állomás	4 000	-	4 000
III. kategóriájú állomás	3 000	-	3 000
Járműtárolás	130	52	182
Vasúti járműmérleg használata	2 727	338	3 065
Üzemanyag vételező helyek használata	36	2	38
Tolatószemélyzet biztosítása személyszállító vonatok számára	9 800	-	9 800
Tolatószemélyzet biztosítása teher- és mozdonyvonatok számára	5 300	-	5 300
Tolatószemélyzet rendelkezésre állása személyszállító vonatok számára	5 294	-	5 294
Tolatószemélyzet rendelkezésre állása teher- és mozdonyvonatok számára	4 000	-	4 000
Vontatójármű biztosítása személyszállító vonatok számára	24 066	-	24 066
Vontatójármű biztosítása teher- és mozdonyvonatok számára	24 066	-	24 066
Vontatójármű rendelkezésre állása személyszállító vonatok számára	19 376	-	19 376
Vontatójármű rendelkezésre állása teher- és mozdonyvonatok számára	18 200	-	18 200
Vontatási felhasználású üzemanyag biztosítása	493	-	493
Vízöltéshez használt víz biztosítása	486	-	486
Vonatelőkészítés	4 740	-	4 740
Személyzet biztosítása mérlegeléshez	3 513	-	3 513
Vontatási villamos energia biztosítása			
Továbbadott vontatási villamos energia	76,3	-	76,3
Rendszerhasználat	18,1	-	18,1
Továbbadott vontatási villamos energia hálózati veszteség	4,0	-	4,0
Jövedéki adó	0,2	-	0,2
Vet szerinti pénzeszközök	1,8	-	1,8
Nem vontatási célú (előfűtés, előhűtés) villamos energia biztosítása			
Továbbadott nem vontatási célú (előfűtés, előhűtés) villamos energia	76,3	-	76,3
Rendszerhasználat	18,1	-	18,1
Továbbadott nem vontatási célú villamos energia hálózati	4,0	-	4,0
Jövedéki adó	0,2	-	0,2
Vet szerinti pénzeszközök	1,8	-	1,8
Vasúti jármű műszaki vizsgálata	14 534	-	14 534
Menetjegykiadás és számadópnéztári tevékenység	239	-	239

**5. Új mellékletként került felvételre a dokumentumhoz a 6. számú, az alábbiak szerint**

**6. melléklet: Az állami szerepvállalás egyes szolgáltatásokhoz kapcsolódó értékeinek összefoglaló táblázata, GYSEV Zrt.**



Szolgáltatások - GYSEV Zrt. 2024/2025. A táblázatban szereplő értékek Ft-ban vannak megadva.			Állami szerepvállalás mértéke szolgáltatásonként		
Alap	Menetvonal biztosítás		14 930 300		
		Bruttótónnakilométer alapú rész	2 925 810 000		
	Közlekedtetés	Vontakilométer alapú rész	Személyvonat	I. kat. psz.	2 216 500 000
				II. kat. psz.	48 566 000
				III. kat. psz.	38 500 000
			Mozdonyvonat	I. kat. psz.	255 670 000
				II. kat. psz.	304 000
				III. kat. psz.	3 800
		Általános tehovonat	I. kat. psz.	353 550 000	
			II. kat. psz.	726 650	
		Korridor tehovonat	I. kat. psz.	13 725	
			II. kat. psz.	9 915 000	
		III. kat. psz.	0		
	III. kat. psz.	0			
Felsővezetéki rendszerek használata			759 350 000		
Járulékos	Személyszállító vonatok megállási célú állomáshasználata	I. kategóriájú állomás	422 458 000		
		II. kategóriájú állomás	669 100 000		
		III. kategóriájú állomás	236 650 000		
		IV. kategóriájú állomás	27 112 000		
	Személyszállító vonatok kiinduló- /végállomás használata	I. kategóriájú állomás	57 880 000		
		II. kategóriájú állomás	42 390		
		III. kategóriájú állomás	0		
		IV. kategóriájú állomás	0		
	Tehervonatok állomáshasználata	I. kategóriájú állomás	873 313 000		
		II. kategóriájú állomás	135 665 000		
		III. kategóriájú állomás	1 783 640		
	Járműtárolás			6 830 000	
Vasúti járműmérleg használata			2 702 000		
Üzemanyag vételező helyek használata			12 426 000		
Járulékos közreműködés jellegű rész	Tolatőszemélyzet biztosítása személyszállító vonatok részére		815 859		
	Tolatőszemélyzet biztosítása teher- és mozdonyvonatok részére		167 620 000		
	Tolatőszemélyzet rendelkezésre állása személyszállító vonatok részére		869 856 000		
	Tolatőszemélyzet rendelkezésre állása teher- és mozdonyvonatok részére		1 052 740 000		
	Vontatójármű biztosítása személyszállító vonatok részére		20 136		
	Vontatójármű biztosítása teher- és mozdonyvonatok részére		8 425 500		
	Vontatójármű rendelkezésre állása személyszállító vonatok részére		77 877 000		
	Vontatójármű rendelkezésre állása teher- és mozdonyvonatok részére		81 816 000		
	Vontatási felhasználású üzemanyag biztosítása		0		
	Vízoltetéshez használt víz biztosítása		0		
	Vonatelőkészítés		71 028 000		
	Személyzet biztosítása mérlegeléshez		0		
	<b>Összesen (alap + járulékos szolgáltatás)</b>			<b>11 400 000 000</b>	
Kiegészítő	Vontatási villamos energia biztosítása	Továbbadott vontatási villamos energia	0		
		Rendszerhasználat	0		
		Továbbadott vontatási villamos energia hálózati	0		
		Jövedéki adó	0		
	Nem vontatási célú (előfűtés, előhűtés) villamos energia biztosítása	Vet szerinti pénzeszközök	0		
		Továbbadott nem vontatási célú (előfűtés, előhűtés)	0		
		Rendszerhasználat	0		
		Továbbadott nem vontatási célú (előfűtés, előhűtés)	0		
	Jövedéki adó	0			
	Vet szerinti pénzeszközök	0			
Mellék	Vasúti jármű műszaki vizsgálata		0		
	Menetjegykiadás és számadópnéztári tevékenység		0		
<b>Összesen (kiegészítő és mellékszolgáltatás)</b>			<b>0</b>		
<b>Összes</b>			<b>11 400 000 000</b>		

**6. Új mellékletként került felvételre a dokumentumhoz a 7. számú, az alábbiak szerint****7. melléklet: Az állami szerepvállalás felosztását meghatározó levelek**



**Győr - Sopron - Ebenfurti Vasút**  
Zártkörűen Működő Részvénytársaság  
anno 1872

Elektronikusan aláírta:  
Bóker Tibor

VPE Kft., VPSZ  
Kondász Dóra VPSZ szervezet vezető részére  
1054 Budapest, Szabadság tér 7.  
2024/2025 menetrendi időszakra vonatkozó  
állami költségterítés


Sopron, elektronikus aláírás napján  
Ügyiratszám: G-002787/2024  
Hivatkozási szám:  
Ügyintéző: Bencsics József

Tisztelt VPSZ szervezet vezető Úrnő!

Az Építési és Közlekedési Minisztérium jelen levélhez csatolt KÖFÁT/1082-1/2024/VIF iktatószámú ügyiratában felhatalmazta a GYSEV Zrt-t, mint a pályahálózat működtetésre kötött szerződés szolgáltatóját, hogy a költségterítés díjszámítás során figyelembe veendő részét meghatározza. A hivatkozott ügyiratban megfogalmazott elvek figyelembevételével a GYSEV Zrt. a 2024/2025 menetrendi időszakra az állami szerepvállalás mértékét 11 400 millió Ft-ban határozza meg.


A hálózat-hozzáférési díjak meghatározása során a csatolt adatszolgáltatást, az állami szerepvállalás mértékeként pedig lehetőség szerint az alábbi összegeket szíveskedjen figyelembe venni.

Szolgáltatás megnevezése		Állami szerepvállalás (Ft)	
Menetvonal biztosítás		14 930 300	
Közlekedtetés - Bruttótonna kilométer alapú rész		2 923 810 000	
Közlekedtetés - Vonatkilométer alapú rész	Személyvonat	I. kategória	2 216 500 000
		II. kategória	48 566 000
		III. kategória	38 500 000
	Mozdonyvonat	I. kategória	255 670 000
		II. kategória	304 000
		III. kategória	3 800
	Általános tehervonat	I. kategória	353 550 000
		II. kategória	726 650
		III. kategória	13 725
Korridor tehervonat	I. kategória	9 913 000	
	II. kategória	0	
	III. kategória	0	



Cg. 08-10001787  
Adószám: 10008676-208  
Közöségi adószám: HU 10008676  
KSH szám: 10008676-4910-11408

H9400 Sopron, Mátyás király u. 19.  
Postacím: H-9401 Sopron, Pf. 104.





**Győr - Sopron - Ebenfurti Vasút**

Zártkörűen Működő Részvénytársaság

anno 1872



Felsővezetéki rendszerek használata		739 330 000
Személyszállító vonatok megállási célú állomáshasználata	I. kategória	422 438 000
	II. kategória	669 100 000
	III. kategória	236 630 000
	IV. kategória	27 112 000
Személyszállító vonatok kiinduló-/végállomás használata	I. kategória	57 880 000
	II. kategória	42 390
	III. kategória	0
	IV. kategória	0
Tehervonatok állomáshasználata	I. kategória	873 313 000
	II. kategória	135 665 000
	III. kategória	1 783 640
Járműtárolás		6 830 000
Vasúti járműmérleg használata		2 702 000
Üzemanyag vételező helyek használata		12 426 000
Tolatószemélyzet biztosítása személyszállító vonatok részére		813 839
Tolatószemélyzet biztosítása teher- és mozdonyvonatok számára		167 620 000
Tolatószemélyzet rendelkezésre állása személyszállító vonatok számára		869 836 000
Tolatószemélyzet rendelkezésre állása teher- és mozdonyvonatok számára		1 052 740 000
Vontatójármű biztosítása személyszállító vonatok számára		20 136
Vontatójármű biztosítása teher- és mozdonyvonatok számára		8 425 500
Vontatójármű rendelkezésre állása személyszállító vonatok számára		77 877 000
Vontatójármű rendelkezésre állása teher- és mozdonyvonatok számára		81 816 000
Vonat-előkészítés		71 028 000
<b>Állami szerepvállalás összesen:</b>		<b>11 400 000 000 Ft</b>

Üdvözlettel,

Iklér Tibor  
Pályavasúti igazgató

**MELLÉKLET:**  
RÓFAT/1082-1/2024/VIF  
GYSEV 2024\_25 Adatszolgáltatási tábla és kalkuláció\_v



Cg. 08-10-001787  
Adószám: 10008676-2-08  
Közvetési adószám: HU 10008676  
KSH szám: 10008676-4910-114-08

H-9400 Sopron, Mátyás király u. 19.  
Postacím: H-9401 Sopron, Pf. 104.





ÉPÍTÉSI ÉS KÖZLEKEDÉSI MINISZTERIUM  
KÖZLEKEDÉSÉRT FELELŐS ÁLLAMTITKÁR

Kövesdi Szilárd István vezérigazgató úr  
részére

GYSEV Győr-Sopron-Ebenfurti Vasút Zrt.

Sopron

Mátyás király utca 19.  
9400

KÖFÁT/1082-1/2024/VIF

**Tisztelt Vezérigazgató Úr!**

A Győr-Sopron-Ebenfurti Vasút Zrt. (továbbiakban GYSEV Zrt.) és a Magyar Állam között 2015. december 21-én létrejött, a vasúti pályahálózat működtetésre kötött 001267/2015 számú szerződés keretein belül a 2024/2025-ös menetrendi időszakra vonatkozóan az állami költségterítés értékét 14 633 millió Ft-ban állapítom meg.

A fenti teljes költségterítés csak a díjszámításnál alapul vett üzleti terv szerinti eredménykimutatásban feltüntetett indokolt költségek és ráfordítások mértékében vehető figyelembe a díjszámítás során. A költségterítés fennmaradó részét a szinten tartó felújítási és beruházási munkák finanszírozására kell fordítani.

A fenti teljes költségterítés díjszámítás során figyelembe veendő részének a 2022. évi tényadatok, a díjszámítás alapjául szolgáló 2025. évi üzleti terv szerinti eredménykimutatás és az alábbiakban meghatározott szempontok alapján történő meghatározására a GYSEV Zrt-t, mint a pályahálózat működtetésre kötött szerződés szolgáltatóját hatalmazom fel.

Kérem, hogy a hálózat-hozzáférési díjkalkuláció során a következőket szíveskedjék figyelembe venni:

- A GYSEV Zrt. 2024/2025. évi energia nélkül vett alap- és járulékos szolgáltatásaiból származó bevétel értéke mind a személy-, mind az áru fuvarozási szektor vonatkozásában a 2023/2024. menetrendi évre vonatkozó

díjképzés során meghatározott fizetendő díjtőmeggel egyezzen meg változatlan teljesítmény mellett (az esetleges csökkenő teljesítményváltozás egységárváltozással kompenzálható);

- Az állami költségtérítés hatásából adódóan a 2023/2024-es menetrendi időszakhoz képest a 2024/2025. évi fizetendő összegek ne csökkenjenek, kivéve, ha ez jogszabályból vagy e dokumentum előírásaiból, illetve a költségviszonyokból következik.
- A vontatási és nem vontatási célú villamos energia, illetve a vontatási és a nem vontatási célú üzemanyag biztosítása szolgáltatások ne részesüljenek támogatásban.
- A 2023/2024. menetrendi időszakhoz hasonlóan a vasút versenyképességével összefüggő közlekedéspolitikai célok érvényesítése érdekében az állami szerepvállalás felosztása során a 913/2010/EU rendelet szerinti korridorokon közlekedő, korridor vonatnemenben közlekedő tehervonatok („korridor vonatok”) közlekedtetéséért fizetendő összegét csökkentésük úgy, hogy az áru fuvarozási szektor által fizetendő alap- és járulékos szolgáltatásokból származó összesített bevétel az áru fuvarozási szolgáltatások indexálása szerint változzon.
- Az állomás átkategorizálásokról adódó változások várható hatásait is kérem figyelembe venni az adatszolgáltatás során. A műszaki paraméterek változásából adódó átkategorizálások terheit, illetve előnyeit a vállalkozó vasúti társaságok viseljék.

Kérem, hogy a fentieknek megfelelően szíveskedjék a költségtérítés felosztását elvégezni és a díjkalkulációt végző vasúti pályakapacitás-elosztó szervezetet tájékoztatni a kalkulációt megalapozó adatszolgáltatás során.

Budapest, 2024. január 11.

Tisztelettel:

  
Nagy Bálint



Másolatban kapja: VPE Vasúti Pályakapacitás-elosztó Kft.